# IVR-B 30/15

Petit et puissant aspirateur d'appoint IVR-B 30/15 avec cuve en acier inoxydable et compresseur à canal latéral. Polyvalent. Idéal pour les déchets de poinçonnage, les copeaux ou la poussière grossière.




Made in Germany

EDELSTAHL Rostfrei

0–24 h

IE2 HIGH EFFICIENCY MOTOR

| Référence | 9.989-416.0 |
|---|---|

- Dimensions compactes
- Cuve en acier inoxydable autonome

| Caractéristiques techniques | | |
|---|---|---|
| **Code EAN** | | 4054278695105 |
| **Nombre de phases** | **Ph** | 3 |
| **Tension** | **V** | 400 |
| **Fréquence** | **Hz** | 50 / 60 |
| **Débit d'air** | **l/s / m³/h** | 58 / 210 |
| **Dépression** | **mbar / kPa** | 200 / 20 |
| **Volume de la cuve** | **l** | 30 |
| **Puissance nominale à l'entrée** | **kW** | 1,5 |
| **Type d'aspiration** | | Électrique |
| **Diamètre nominal de raccordement** | | DN 50 |
| **Diamètre nominal des accessoires** | | DN 50 / DN 40 |
| **Niveau de pression acoustique** | **dB (A)** | 77 |
| **Classe de poussière filtre principal** | | M |
| **Surface filtrante – Filtre principal** | **m²** | 1 |
| **Poids sans accessoires** | **kg** | 52 |
| **Poids emballage inclus** | **kg** | 52 |
| **Dimensions (L × l × h)** | **mm** | 810 × 575 × 520 |

| Équipement | |
|---|---|
| **Vidage de la cuve** | Châssis |

■ Standard.

IVR-B 30/15, 9.989-416.0, 2026-01-11










### Dimensions compactes

- La taille réduite offre différentes possibilités d'application.
- Rangement et installation faciles entre les machines de production, voire au-dessus ou en dessous de celles-ci.
- Le puissant compresseur à canal latéral assure des applications polyvalentes.

### Cuve en acier inoxydable autonome

- La cuve peut être soulevée de la plaque de base de l'appareil.
- Attaches de sécurité sur le couvercle permettant un transport sécurisé.

### Un compresseur à canal latéral sans usure

- Appareil compact avec 1,5 kW de puissance absorbée pour l'aspiration de matières solides.
- Pour une puissance d'aspiration importante et une durée de vie minimale de 20 000 heures.
- Optimal pour les usages mobiles avec utilisation par plusieurs équipes.

IVR-B 30/15, 9.989-416.0, 2026-01-11

# ACCESSOIRES POUR IVR-B 30/15
# 9.989-416.0


1


2


3


4–5


6–7


8–9


10–11


12


13


14–15

| | | Référence | Descriptif | |
|---|---|---|---|---|
| **FILTRE** | | | | |
| **Filtre à cartouche** | | | | |
| Cartouche de filtre 1,0m²,Kat. "M";ø240x | 1 | 9.989-531.0 | | ■ |
| **KITS D'ACCESSOIRES** | | | | |
| **Sets d'accessoires solides / poussières** | | | | |
| Kit d'accessoires DN 40 pour matières solides et poussières | 2 | 9.989-659.0 | Kit d'accessoires DN 40 pour aspirateurs industriels (matières solides et poussières) : flexible EVA (9.988-088.0), poignée (9.977-679.0), suceur standard (9.988-401.0) et réducteur (9.989-690.0). | ☐ |
| Kit d'accessoires poussières/solides DN50 Expert | 3 | 9.989-662.0 | Kit d'accessoires DN 50 pour aspirateurs industriels (matières solides et poussières) : flexible EVA (9.988-090.0), poignée (9.977-678.0), suceur standard (9.988-402.0) et réducteur (9.977-772.0). | ☐ |
| **SUCEURS** | | | | |
| **Suceurs standard** | | | | |
| Suceur standard PVC DN 40 | 4 | 9.989-674.0 | Suceur standard électroconducteur en PVC. DN 40. | ☐ |
| Suceur standard PVC DN 50 | 5 | 9.989-673.0 | Suceur standard électroconducteur en PVC. DN 50. | ☐ |
| Buse standard silicone DN40 | 6 | 9.988-401.0 | Suceur standard élastique en silicone, cône intérieur DN 40. | ☐ |
| Buse standard silicone DN50 | 7 | 9.988-402.0 | | ☐ |
| Buse standard caoutchouc découpable DN40 | 8 | 9.989-677.0 | Suceur standard, électroconducteur, en caoutchouc pouvant être découpé. DN 40. | ☐ |
| Buse standard caoutchouc découpable DN50 | 9 | 9.989-675.0 | Suceur standard, électroconducteur, en caoutchouc pouvant être découpé. DN 50. | ☐ |
| Buse standard alu DN40 | 10 | 9.980-748.0 | Suceur oblique en aluminium anodisé, électroconducteur, DN 40. | ☐ |
| Buse standard alu DN50 | 11 | 9.980-749.0 | Suceur oblique en aluminium anodisé, électroconducteur, DN 50. | ☐ |
| **Suceurs standard flexibles** | | | | |
| Buse standard flexible PVC DN40 | 12 | 9.981-420.0 | Suceur rond flexible, électroconducteur, en acier galvanisé, avec bec en caoutchouc DN 30. | ☐ |
| Buse standard flexible PVC DN50 | 13 | 9.981-421.0 | Suceur rond flexible, électroconducteur, en acier galvanisé, DN 50, avec bec en caoutchouc DN 30. | ☐ |
| Buse standard flexible coudée 90° PP DN40 | 14 | 9.981-429.0 | Suceur coudé flexible, électroconducteur, DN 40, longueur : 800 mm. | ☐ |

■ Standard. ☐ Accessoires optionnels.

# ACCESSOIRES POUR IVR-B 30/15
# 9.989-416.0


14–15


16


17


18


19–20


21–22


23–24


25


26–27


28–29

| | | Référence | Descriptif | |
|---|---|---|---|---|
| **SUCEURS** | | | | |
| **Suceurs standard flexibles** | | | | |
| Buse standard flexible coudée 90° PP DN50 | 15 | 9.981-430.0 | Suceur coudé flexible, électroconducteur, DN 50, longueur : 800 mm. | ☐ |
| **Suceurs sol** | | | | |
| Suceur sol alu 370 mm DN 40 | 16 | 9.989-683.0 | Suceur pour sol, 370 mm, en aluminium. DN 40. | ☐ |
| Suceur sol alu, él., 370 mm DN 40 | 17 | 9.989-682.0 | Suceur sol, 370 mm, en aluminium. Électroconducteur. DN 40. | ☐ |
| Suceur sol alu 200 mm DN 50 | 18 | 9.981-426.0 | Suceur sol, DN 50, d'une largeur d'aspiration de 200 mm. | ☐ |
| Suceur sol alu 370 mm DN 50 | 19 | 9.989-664.0 | Suceur pour sol. 370 mm, en aluminium. DN 50. | ☐ |
| Buse pour sol alu el 370 mm DN50 | 20 | 9.987-612.0 | Suceur sol polyvalent électroconducteur. Largeur 370 mm, DN 50. | ☐ |
| Suceur sol alu 500 mm DN 50 | 21 | 9.989-684.0 | Suceur sol, 500 mm, en aluminium. Électroconducteur. DN 50. | ☐ |
| Buse pour sol alu el 500 mm DN50 | 22 | 9.981-925.0 | Suceur sol d'une largeur d'aspiration de 500 mm et articulation. DN 50, électroconducteur. | ☐ |
| Buse pour sol acier inoxydable el 370 mm DN40 | 23 | 9.989-558.0 | Suceur sol polyvalent (370 mm), électroconducteur, DN 40. | ☐ |
| Buse pour sol acier inoxydable el 370 mm DN50 | 24 | 9.988-115.0 | Suceur sol (370 mm) en acier inoxydable, électroconducteur, DN 50. | ☐ |
| Raclette en caoutchouc pour suceur sol, résist. à l'huile. 220 mm | 25 | 9.981-923.0 | Raclette en caoutchouc avec barrette en plastique pour suceur pour sol, largeur 220 mm. | ☐ |
| Raclette en caoutchouc pour suceur sol 370 mm | 26 | 9.981-914.0 | Raclette en caoutchouc avec barrette profilée pour suceur pour sol, largeur 370 mm. | ☐ |
| Raclette en caoutchouc pour suceur sol 500 mm | 27 | 9.981-915.0 | Raclette en caoutchouc résistante aux hydrocarbures avec barrette profilée pour suceur pour sol, largeur 500 mm. | ☐ |
| Buse pour sol, élément à brosse el. 370 mm | 28 | 9.984-939.0 | Raclette en caoutchouc électroconductrice pour suceur pour sol, largeur 370 mm. | ☐ |

■ Standard. ☐ Accessoires optionnels.

# ACCESSOIRES POUR IVR-B 30/15
# 9.989-416.0


28–29


30


32–33


34–37


38


39


40


41–42, 44

| | | Référence | Descriptif | |
|---|---|---|---|---|
| **SUCEURS** | | | | |
| **Suceurs sol** | | | | |
| Buse pour sol, élément à brosse 500 mm | 29 | 9.980-764.0 | Kit de barrettes à brosse pour suceur sol 500 mm, avec barrette profilée. | ☐ |
| **Suceurs à rainures** | | | | |
| Suceur fente PP 15 mm × 145 mm DN40 | 30 | 9.988-116.0 | Suceur fente polyvalent plat, électroconducteur en plastique, DN 42. | ☐ |
| Suceur fente PP 15 mm × 145 mm DN50 | 31 | 9.988-117.0 | Suceur fente polyvalent plat, électroconducteur en plastique, DN 52. | ☐ |
| Suceur fente PU 19 mm × 160 mm DN40 | 32 | 9.981-483.0 | Suceur pour fentes en PU, DN 40. | ☐ |
| Suceur fente PU 22 mm × 175 mm DN50 | 33 | 9.981-482.0 | Suceur pour fentes en PU, DN 50. | ☐ |
| Suceur fente 17 mm × 120 mm DN40 | 34 | 9.989-680.0 | Suceur plat électroconducteur, 17 × 120 mm. DN 40. | ☐ |
| Suceur fente 25 mm × 120 mm DN40 | 35 | 9.989-678.0 | Suceur plat électroconducteur, 25 × 120 mm. DN 40. | ☐ |
| Suceur fente 18 mm × 120 mm DN50 | 36 | 9.981-442.0 | Suceur plat électroconducteur en tôle d'acier, DN 50, avec une largeur de fente de 17 millimètres. | ☐ |
| Suceur fente 25 mm × 120 mm DN50 | 37 | 9.981-465.0 | Suceur plat électroconducteur en tôle d'acier, DN 50, avec une largeur de fente de 25 mm. | ☐ |
| Suceur fente acier inoxydable 17 mm × 120 mm DN40 | 38 | 9.989-193.0 | Suceur pour fentes en acier inoxydable, DN 50. | ☐ |
| Suceur plat acier inoxydable 22 mm × 220 mm DN 50 | 39 | 9.988-123.0 | Suceur plat en acier inoxydable, DN 50, qualité alimentaire. | ☐ |
| **Suceurs flexibles à rainures** | | | | |
| Suceur fente flexible silicone 65 mm DN50 | 40 | 9.988-403.0 | Suceur pour fentes souple en silicone, DN 50. | ☐ |
| Suceur fente flexible 11 mm × 58 mm DN40 | 41 | 9.989-681.0 | Suceur plat électroconducteur et souple, 11 × 58 mm. | ☐ |
| Suceur fente flexible 20 mm × 45 mm DN40 | 42 | 9.981-423.0 | Suceur fente flexible et électroconducteur en acier galvanisé avec une largeur de fente de 20 mm, DN 40. | ☐ |

☐ Accessoires optionnels.

IVR-B 30/15, 9.989-416.0, 2026-01-11

KÄRCHER

# ACCESSOIRES POUR IVR-B 30/15
# 9.989-416.0


43


41–42, 44


45–46


47–48


49


50


51


52


53


54


55–56

| | | Référence | Descriptif | |
|---|---|---|---|---|
| **SUCEURS** | | | | |
| **Suceurs flexibles à rainures** | | | | |
| Suceur fente flexible 12 mm × 45 mm DN50 | 43 | 9.981-424.0 | Suceur plat galvanisé, flexible, électroconducteur, DN 50, avec une largeur de fente de 13 mm. | ☐ |
| Suceur fente flexible 20 mm × 45 mm DN50 | 44 | 9.981-425.0 | Suceur fente flexible et électroconducteur en acier galvanisé avec une largeur de fente de 20 mm, DN 50. | ☐ |
| **Suceurs grandes surfaces** | | | | |
| Suceur grandes surfaces silicone 120 mm DN 40 | 45 | 9.988-118.0 | Suceur en caoutchouc électroconducteur, coudé, DN 40, qualité alimentaire. | ☐ |
| Suceur grandes surfaces silicone 120 mm DN 50 | 46 | 9.988-119.0 | Suceur en caoutchouc électroconducteur, coudé, DN 50, qualité alimentaire. | ☐ |
| Suceur grandes surfaces alu 150 mm DN 40 | 47 | 9.989-666.0 | Suceur grandes surfaces, 150 mm, en aluminium. DN 40. | ☐ |
| Buse pour surface alu 150 mm DN50 | 48 | 9.989-665.0 | Suceur grandes surfaces, 150 mm, en aluminium. DN 50. | ☐ |
| **Suceurs pour trous de perçage** | | | | |
| Buse trou borgne DN40 | 49 | 9.989-671.0 | Suceur trous borgnes coudé à 90° avec 60 mm de diamètre. | ☐ |
| Buse trou borgne à angle de 60° DN40 | 50 | 9.989-669.0 | Suceur trous borgnes coudé à 90° avec 48 mm de diamètre. DN 40. | ☐ |
| Buse trou borgne à angle de 90° DN40 | 51 | 9.989-667.0 | Suceur trous borgnes coudé à 90° avec 60 mm de diamètre. DN 40. | ☐ |
| Buse trou borgne à angle de 90° 200 mm rallonge DN40 | 52 | 9.989-670.0 | Suceur trous borgnes coudé à 90° avec 48 mm de diamètre. DN 40. | ☐ |
| **BROSSES** | | | | |
| **Brosses standard** | | | | |
| Brosse standard 40 mm DN40 | 53 | 9.981-431.0 | Suceur à brosse plat DN 40. | ☐ |
| Brosse standard 40 mm DN50 | 54 | 9.981-432.0 | Suceur à brosse plat DN 50. | ☐ |
| **Brosses pinceaux** | | | | |
| Brosse pinceau Ø 82 mm DN 40 | 55 | 9.989-609.0 | Brosse pinceau électroconductrice avec 82 mm de diamètre. DN 40. | ☐ |
| Brosse pinceau Ø 82 mm DN 50 | 56 | 9.989-608.0 | Brosse pinceau électroconductrice avec 82 mm de diamètre. DN 50. | ☐ |

☐ Accessoires optionnels.

# ACCESSOIRES POUR IVR-B 30/15
# 9.989-416.0


57


58–59


60–61, 63–64


62, 65


66–67, 69


68, 71


70

| | | Référence | Descriptif | |
|---|---|---|---|---|
| **BROSSES** | | | | |
| **Brosses grandes surfaces** | | | | |
| Brosse grandes surfaces PP 24 mm DN 40 | 57 | 9.989-610.0 | Brosse grandes surfaces électroconductrice. DN 40. | ☐ |
| Brosse de surface 300 mm DN40 | 58 | 9.981-911.0 | Balai aspirant de 300 mm avec raccord à 45° et vis étoile, crin de cheval. | ☐ |
| Brosse de surface 300 mm DN50 | 59 | 9.981-912.0 | | ☐ |
| **FLEXIBLES** | | | | |
| **PVC** | | | | |
| Tuyau flexible PVC DN40 3 m | 60 | 9.989-647.0 | Flexible PVC DN 40. Résistant à une température maximale de 85 °C et électroconducteur. Longueur : 3 m. | ☐ |
| Tuyau flexible PVC DN40 5 m | 61 | 9.989-614.0 | Flexible PVC électroconducteur, DN 40. Résistant à une température maximale de 85 °C. Longueur : 5 m. | ☐ |
| Flexible PVC DN40 15 m sans raccords | 62 | 9.989-633.0 | Flexible PVC sans pièce de raccordement, DN 40. Électroconducteur et résistant à une température maximale de 85 °C. Longueur : 15 m. | ☐ |
| Tuyau flexible PVC DN50 3 m | 63 | 9.989-615.0 | Flexible PVC électroconducteur, DN 50. Résistant à une température maximale de 85 °C. Longueur : 3 m. | ☐ |
| Tuyau flexible PVC DN50 5 m | 64 | 9.989-616.0 | Flexible PVC électroconducteur, DN 50. Résistant à une température maximale de 85 °C. Longueur : 5 m. | ☐ |
| Flexible PVC DN50 15 m sans raccords | 65 | 9.989-634.0 | Flexible PVC sans pièce de raccordement, DN 50. Électroconducteur et résistant à une température maximale de 85 °C. Longueur : 15 m. | ☐ |
| **EVA** | | | | |
| Flexible EVA DN 40 3 m | 66 | 9.988-088.0 | Flexible électroconducteur avec DN 40. Adapté aux températures jusqu'à 65 °C, longueur : 3 m. | ☐ |
| Flexible EVA DN 40 5 m | 67 | 9.988-089.0 | Flexible électroconducteur d'une longueur de cinq mètres avec DN 40. Adapté aux températures jusqu'à 65 °C. Longueur : 5 m. | ☐ |
| Flexible EVA DN40 15 m sans raccords | 68 | 9.989-630.0 | Flexible EVA sans pièce de raccordement, DN 40. Électroconducteur et résistant à une température maximale de 65 °C. Longueur : 15 m. | ☐ |
| Flexible EVA DN 50 3 m | 69 | 9.988-090.0 | Flexible électroconducteur avec DN 50. Adapté aux températures jusqu'à 65 °C, longueur : 3 m. | ☐ |
| Flexible EVA DN 50 5 m | 70 | 9.988-091.0 | | ☐ |

☐ Accessoires optionnels.

# ACCESSOIRES POUR IVR-B 30/15
# 9.989-416.0


68, 71


72


73–74, 76–77


75, 78


79–80, 82–83


81


84

| | | Référence | Descriptif | |
|---|---|---|---|---|
| **FLEXIBLES** | | | | |
| **EVA** | | | | |
| Flexible EVA DN50 15 m sans raccords | 71 | 9.989-631.0 | Flexible EVA sans pièce de raccordement, DN 50. Électroconducteur et résistant à une température maximale de 65 °C. Longueur : 15 m. | ☐ |
| **Flexible, kits de montage** | | | | |
| Flexible kit de montage DN50 | 72 | 9.989-628.0 | Set de raccordement de flexible comprenant plusieurs pièces, DN 50. | ☐ |
| **PU** | | | | |
| Tuyau flexible PU DN40 3 m | 73 | 9.989-617.0 | Flexible PU électroconducteur, résistant aux hydrocarbures, DN 40. Adapté à l'aspiration de matières abrasives et résistant à une température maximale de 80 °C. Longueur : 3 m. | ☐ |
| Tuyau flexible PU DN40 5 m | 74 | 9.989-618.0 | Flexible PU électroconducteur, résistant aux hydrocarbures, DN 40. Adapté à l'aspiration de matières abrasives et résistant à une température maximale de 80 °C. Longueur : 5 m. | ☐ |
| Flexible PU DN40 15 m sans raccords | 75 | 9.989-637.0 | Flexible PU sans pièce de raccordement, DN 40. Électroconducteur et résistant à une température maximale de 80 °C. Longueur : 15 m. | ☐ |
| Tuyau flexible PU DN50 3 m | 76 | 9.989-619.0 | Flexible PU électroconducteur, résistant aux hydrocarbures, DN 50. Adapté à l'aspiration de matières abrasives et résistant à une température maximale de 80 °C. Longueur : 3 m. | ☐ |
| Tuyau flexible PU DN50 5 m | 77 | 9.989-620.0 | Flexible PU électroconducteur, résistant aux hydrocarbures, DN 50. Adapté à l'aspiration de matières abrasives et résistant à une température maximale de 80 °C. Longueur : 5 m. | ☐ |
| Flexible PU DN50 15 m sans raccords | 78 | 9.989-638.0 | Flexible PU sans pièce de raccordement, DN 50. Électroconducteur et résistant à une température maximale de 80 °C. Longueur : 15 m. | ☐ |
| **ME-PU** | | | | |
| Tuyau flexible ME-PU DN40 3 m | 79 | 9.989-621.0 | Flexible ME-PU électroconducteur, résistant aux hydrocarbures, DN 40. Adapté à l'aspiration de matières abrasives et résistant à une température maximale de 110 °C. Longueur : 3 m. | ☐ |
| Flexible ME-PU, DN 40, 5 m | 80 | 9.989-622.0 | Flexible ME-PU électroconducteur et résistant aux hydrocarbures, DN 40. Adapté à l'aspiration de matières abrasives et résistant à une température maximale de 110 °C. Longueur : 5 m. | ☐ |
| Flexible ME-PU DN40 15 m sans raccords | 81 | 9.989-640.0 | Flexible ME-PU électroconducteur, résistant aux hydrocarbures, sans pièce de raccordement, DN 40. Adapté à l'aspiration de matières abrasives et résistant à une température maximale de 110 °C. Longueur : 15 m. | ☐ |
| Tuyau flexible ME-PU DN50 3 m | 82 | 9.989-623.0 | Flexible ME-PU électroconducteur, résistant aux hydrocarbures, DN 50. Adapté à l'aspiration de matières abrasives et résistant à une température maximale de 110 °C. Longueur : 3 m. | ☐ |
| Tuyau flexible ME-PU DN50 5 m | 83 | 9.989-625.0 | Flexible ME-PU électroconducteur, résistant aux hydrocarbures, DN 50. Adapté à l'aspiration de matières abrasives et résistant à une température maximale de 110 °C. Longueur : 5 m. | ☐ |
| Flexible ME-PU DN50 15 m sans raccords | 84 | 9.989-641.0 | Flexible ME-PU électroconducteur, résistant aux hydrocarbures, sans pièce de raccordement, DN 50. Adapté à l'aspiration de matières abrasives et résistant à une température maximale de 110 °C. Longueur : 15 m. | ☐ |

☐ Accessoires optionnels.

# ACCESSOIRES POUR IVR-B 30/15
# 9.989-416.0


85–86


87


88


89–90


91–92


93–94


95–96


97


98

| | | Référence | Descriptif | |
|---|---|---|---|---|
| **POIGNÉES** | | | | |
| Coude aluminium 45° DN40 | 85 | 9.989-544.0 | Poignée coudée à 45° en aluminium, DN 40. | ☐ |
| Coude aluminium 45° DN50 | 86 | 9.989-547.0 | Poignée avec coude de 45°. En aluminium, DN 50. | ☐ |
| Poignée DN40 | 87 | 9.977-679.0 | Poignée coudée à un angle de 45° et électroconductrice en acier inoxydable. Cône intérieur DN 40. | ☐ |
| Poignée DN 50, coudée | 88 | 9.977-678.0 | Poignée électroconductrice, coudée à un angle de 45° en acier inoxydable. Cône intérieur DN 50. | ☐ |
| Poignée acier inoxydable DN 40 | 89 | 9.989-036.0 | Poignée coudée et électroconductrice en acier inoxydable. Coude 45°, cône intérieur DN 40. | ☐ |
| Poignée acier inoxydable DN 50 | 90 | 9.988-111.0 | Poignée coudée et électroconductrice en acier inoxydable. Coude 45°, cône intérieur DN 50. | ☐ |
| **TUBES D'ASPIRATION** | | | | |
| Tuyau d'aspiration 850 mm DN40 | 91 | 9.977-525.0 | Tube rallonge en acier, électroconducteur, DN 40. Longueur : 850 mm. | ☐ |
| Tuyau d'aspiration 850 mm DN50 | 92 | 9.977-531.0 | Tube rallonge d'une longueur de 850 mm en acier. Électroconducteur et doté d'un cône intérieur DN 50. | ☐ |
| Tuyau d'aspiration aluminium 1 500 mm DN 40 | 93 | 9.989-038.0 | Tube rallonge en aluminium, électroconducteur, DN 40. Longueur : 1 500 mm. | ☐ |
| Tuyau d'aspiration aluminium 1 500 mm DN 50 | 94 | 9.989-035.0 | Tube d'aspiration électroconducteur (1500 mm) en aluminium d'un diamètre de 50 mm. | ☐ |
| Tuyau d'aspiration acier inoxydable 850 mm DN 40 | 95 | 9.989-039.0 | Tube rallonge en acier inoxydable, électroconducteur, DN 40. Longueur : 850 mm. | ☐ |
| Tuyau d'aspiration acier inoxydable 850 mm DN 50 | 96 | 9.988-114.0 | Tube rallonge électroconducteur en acier inoxydable. Cône intérieur DN 50. | ☐ |
| **AUTRES ACCESSOIRES** | | | | |
| Roulettes ABS | 97 | 9.986-099.0 | Kit de montage roulettes pour fixation sur aspirateur d'appoint. Pour une utilisation d'IVR-B en application mobile. | ☐ |
| **ADAPTATEURS / RÉDUCTEURS / DISTRIBUTEURS** | | | | |
| **Adaptateurs accessoires** | | | | |
| Adaptateur accessoire DN 50 sur DN 51 | 98 | 9.989-603.0 | Adaptateur en acier pour le raccordement de DN 50 sur DN 51. Électroconducteur. | ☐ |

☐ Accessoires optionnels.

# ACCESSOIRES POUR IVR-B 30/15
# 9.989-416.0


99


100


101


102


103


104


106


108


109–112

| | | Référence | Descriptif | |
|---|---|---|---|---|
| **ADAPTATEURS / RÉDUCTEURS / DISTRIBUTEURS** | | | | |
| **Adaptateurs accessoires** | | | | |
| Adaptateur accessoire DN 51 sur DN 50 | 99 | 9.989-601.0 | Adaptateur en acier pour le raccordement de DN 51 sur DN 50. Électroconducteur. | ☐ |
| Adaptateur accessoire DN50 sur DN61 | 100 | 9.989-602.0 | Adaptateur en acier pour le raccordement de DN 50 sur DN 61. Électroconducteur. | ☐ |
| Adaptateur accessoire DN 61 sur DN 50 | 101 | 9.989-604.0 | Adaptateur en acier pour le raccordement de DN 61 sur DN 50. Électroconducteur. | ☐ |
| **Réducteurs** | | | | |
| Réducteur DN50 sur DN40 | 102 | 9.981-231.0 | Raccord réducteur de DN 50 à DN 40. Matériau : Acier. Électroconducteur. | ☐ |
| **Extenseurs** | | | | |
| Réducteur DN50 sur DN70 | 103 | 9.981-921.0 | Raccord réducteur du cône extérieur DN 50 au cône intérieur DN 70. Matériau : Acier. Électroconducteur. | ☐ |
| **Distributeurs** | | | | |
| Dérivation, raccord en Y DN50 sur DN40 | 104 | 9.981-149.0 | Distributeur, électroconducteur, en acier, DN 50/40/40. | ☐ |
| **PRÉ-SÉPARATEURS** | | | | |
| **Pré-séparateurs** | | | | |
| Préséparateur Ef solides 100 l DN70 | 105 | 9.982-238.0 | Station préséparatrice mobile d'un volume de 100 l et trappe d'évacuation. | ☐ |
| Préséparateur poussière 40 l DN40 | 106 | 9.989-687.0 | | ☐ |
| Préséparateur poussière 60 l DN50 | 107 | 9.989-688.0 | | ☐ |
| Préséparateur, cuve 200 l | 108 | 9.989-685.0 | Fût standard normalisé selon ISO 15750-2. | ☐ |
| **Couvercle de pré-séparateur** | | | | |
| Couvercle pour préséparateur Op liquides ø 517 mm DN70 | 109 | 9.981-666.0 | Couvercle de pré-séparateur DN 70. Convient pour des récipients d'un diamètre de 517 mm. | ☐ |
| Couvercle pour préséparateur Op liquides ø 575 mm DN70 | 110 | 9.981-662.0 | Couvercle de pré-séparateur DN 70 pour fûts standard de 200 litres (9.989-685.0). | ☐ |
| Couvercle pour préséparateur solides ø 517 mm DN70 | 111 | 9.981-665.0 | Couvercle de pré-séparateur DN 70. Convient pour des récipients d'un diamètre de 517 mm. | ☐ |
| Couvercle pour préséparateur solides ø 575 mm DN70 | 112 | 9.981-661.0 | Couvercle de pré-séparateur DN 70 pour fûts standard de 200 litres (9.989-685.0). | ☐ |

☐ Accessoires optionnels.

# ACCESSOIRES POUR IVR-B 30/15
# 9.989-416.0


113–116


117–119


120–122


123–125


126–129

| | | Référence | Descriptif | |
|---|---|---|---|---|
| **ACCESSOIRES STATIONNAIRES** | | | | |
| **Conduites IV** | | | | |
| Tube IV Ø 42,4 mm | 113 | 9.980-451.0 | | ☐ |
| Tube IV Ø 60 mm | 114 | 9.980-452.0 | Tube robuste en acier d'une longueur de 1 m et d'une épaisseur de paroi de 2 mm. Fabriqué à partir d'acier haut de gamme peint. | ☐ |
| Tube IV Ø 75 mm | 115 | 9.980-453.0 | | ☐ |
| Tube IV Ø 100 mm | 116 | 9.980-455.0 | | ☐ |
| Coude IV 30° Ø 60,3 mm | 117 | 9.980-545.0 | | ☐ |
| Coude IV 30° Ø 76,1 mm | 118 | 9.980-546.0 | | ☐ |
| Coude IV 30° Ø 101,6 mm | 119 | 9.980-547.0 | | ☐ |
| Coude IV 45° Ø 60,3 mm | 120 | 9.980-548.0 | | ☐ |
| Coude IV 45° Ø 76,1 mm | 121 | 9.980-549.0 | | ☐ |
| Coude IV 45° Ø 101,6 mm | 122 | 9.980-550.0 | | ☐ |
| Coude IV 60° Ø 60,3 mm | 123 | 9.980-551.0 | | ☐ |
| Coude IV 60° Ø 76,1 mm | 124 | 9.980-552.0 | | ☐ |
| Coude IV 60° Ø 60,3 mm | 125 | 9.980-553.0 | | ☐ |
| Coude IV 90° Ø 42,4 mm | 126 | 9.985-373.0 | Coude de tuyau en acier trempé enduit avec une épaisseur de paroi de 2,6 mm et une courbure de 90°. | ☐ |

☐ Accessoires optionnels.

# ACCESSOIRES POUR IVR-B 30/15
# 9.989-416.0


126–129


130–137


138–148

| | | Référence | Descriptif | |
|---|---|---|---|---|
| **ACCESSOIRES STATIONNAIRES** | | | | |
| **Conduites IV** | | | | |
| Coude IV 90° Ø 60,3 mm | 127 | 9.980-554.0 | | ☐ |
| Coude IV 90° Ø 76,1 mm | 128 | 9.980-555.0 | | ☐ |
| Coude IV 90° Ø 101,6 mm | 129 | 9.980-556.0 | | ☐ |
| Réducteur IV Ø 120 mm à 100 mm | 130 | 9.981-335.0 | Raccord réducteur, en acier peint avec une épaisseur de paroi de 2 mm. Pour réduire du diamètre 120 à 100 mm. Longueur : 350 mm. | ☐ |
| Réducteur IV Ø 120 mm à 60 mm | 131 | 9.981-337.0 | Raccord réducteur, en acier peint avec une épaisseur de paroi de 2 mm. Pour réduire de DN 120 à DN 70. Longueur : 350 mm. | ☐ |
| Réducteur IV Ø 100 mm à 75 mm | 132 | 9.981-334.0 | Raccord réducteur en acier avec une épaisseur de paroi de 2 mm pour réduire du diamètre de 100 à 75 mm. Longueur : 350 mm. | ☐ |
| Réducteur IV Ø 100 mm à 60 mm | 133 | 9.981-336.0 | Raccord réducteur en acier avec une épaisseur de paroi de 2 mm pour réduire du diamètre de 100 à 60 mm. Longueur : 350 mm. | ☐ |
| Réducteur IV Ø 80 mm à 75 mm | 134 | 9.980-494.0 | | ☐ |
| Réducteur IV Ø 80 mm à 60 mm | 135 | 9.980-493.0 | | ☐ |
| Réducteur IV Ø 75 mm à 60 mm | 136 | 9.981-333.0 | Raccord réducteur, en acier peint avec une épaisseur de paroi de 2 mm. Pour réduire du diamètre 75 à 60 mm. Longueur : 350 mm. | ☐ |
| Réducteur IV Ø 60 mm à 42,2 mm | 137 | 9.981-228.0 | | ☐ |
| Dérivation IV 30°-jonction Ø 120 mm sur 100 mm | 138 | 9.981-129.0 | | ☐ |
| Dérivation IV 30°-jonction Ø 120 mm sur 75 mm | 139 | 9.981-127.0 | | ☐ |
| Dérivation IV 30°-jonction Ø 100 mm sur 75 mm | 140 | 9.981-126.0 | | ☐ |

☐ Accessoires optionnels.

# ACCESSOIRES POUR IVR-B 30/15
# 9.989-416.0


138–148


149–153


154–157

| | | Référence | Descriptif | |
|---|---|---|---|---|
| **ACCESSOIRES STATIONNAIRES** | | | | |
| **Conduites IV** | | | | |
| Dérivation IV 30°-jonction Ø 100 mm sur 60 mm | 141 | 9.981-124.0 | | ☐ |
| Dérivation IV 30°-jonction Ø 75 mm sur 60 mm | 142 | 9.981-123.0 | | ☐ |
| Dérivation IV 30°-jonction Ø 60 mm sur 42,4 mm | 143 | 9.981-258.0 | Embranchement de tubes, longueur de 600 mm, en acier, avec une courbure de 30° et une épaisseur de paroi de 2 mm. Diamètre : 60/60/42,4 mm. | ☐ |
| Dérivation IV 30°-jonction Ø 120 mm | 144 | 9.981-130.0 | | ☐ |
| Dérivation IV 30°-jonction Ø 100 mm | 145 | 9.981-128.0 | | ☐ |
| Dérivation IV 30°-jonction Ø 75 mm | 146 | 9.981-125.0 | | ☐ |
| Dérivation IV 30°-jonction Ø 60 mm | 147 | 9.981-122.0 | | ☐ |
| Dérivation IV 30°-jonction Ø 42,4 mm | 148 | 9.981-259.0 | Embranchement de tubes, longueur de 600 mm, en acier, avec une courbure de 30° et une épaisseur de paroi de 2 mm. Diamètre : 42,4/42,4/42,4 mm. | ☐ |
| Dérivation IV, raccord en Y Ø 120 mm sur 100 mm | 149 | 9.981-135.0 | | ☐ |
| Dérivation IV, raccord en Y Ø 100 mm sur 75 mm | 150 | 9.981-134.0 | | ☐ |
| Dérivation IV, raccord en Y Ø 80 mm sur 60 mm | 151 | 9.981-133.0 | | ☐ |
| Dérivation IV, raccord en Y Ø 75 mm sur 60 mm | 152 | 9.981-132.0 | | ☐ |
| Dérivation IV, raccord en Y Ø 60 mm sur 42 mm | 153 | 9.981-131.0 | | ☐ |
| **Fixations / raccordements de tube IV** | | | | |
| Coupleur tuyau IV Ø 42,4 mm | 154 | 9.980-445.0 | | ☐ |

☐ Accessoires optionnels.

# ACCESSOIRES POUR IVR-B 30/15
# 9.989-416.0


154–157


158–16


163


164–166


167–169

| | | Référence | Descriptif | |
|---|---|---|---|---|
| **ACCESSOIRES STATIONNAIRES** | | | | |
| **Fixations / raccordements de tube IV** | | | | |
| Coupleur tuyau IV Ø 60 mm | 155 | 9.980-446.0 | | ☐ |
| Coupleur tuyau IV Ø 75 mm | 156 | 9.980-447.0 | | ☐ |
| Coupleur tuyau IV Ø 100 mm | 157 | 9.980-449.0 | | ☐ |
| Collier de fixation IV Ø 41 – 44 mm | 158 | 9.980-463.0 | | ☐ |
| Collier de fixation IV Ø 60 – 63 mm | 159 | 9.980-464.0 | | ☐ |
| Collier de fixation IV Ø 74 – 78 mm | 160 | 9.980-465.0 | | ☐ |
| Collier de fixation IV Ø 99 – 103 mm | 161 | 9.980-466.0 | | ☐ |
| Collier de fixation IV Ø 116 – 120 mm | 162 | 9.980-467.0 | | ☐ |
| Support au sol IV | 163 | 9.981-118.0 | | ☐ |
| Raccord IV pour tuyau adaptateur femelle Ø 42,2 sur DN40 | 164 | 9.981-256.0 | | ☐ |
| Raccord IV pour tuyau adaptateur femelle Ø 60 sur DN50 | 165 | 9.981-166.0 | | ☐ |
| Raccord IV pour tuyau adaptateur femelle Ø 75 sur DN70 | 166 | 9.981-170.0 | | ☐ |
| Raccord IV pour tuyau adaptateur mâle Ø 42,2 sur DN40 | 167 | 9.981-257.0 | Adaptateur en acier avec une épaisseur de paroi de 2 mm. Pour raccorder des tuyaux et flexibles, DN 40, au diamètre 42,4 × 2,0 mm. | ☐ |
| Raccord IV pour tuyau adaptateur mâle Ø 60 sur DN50 | 168 | 9.981-332.0 | Raccord réducteur en acier avec une épaisseur de paroi de 2 mm. Extrémité avec cône extérieur DN 50 de diamètre 60,0 × 2,0 mm. | ☐ |

☐ Accessoires optionnels.

# ACCESSOIRES POUR IVR-B 30/15
# 9.989-416.0


167–169


170


171


172


173


174


175–176


177


178–179

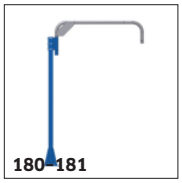
180–181


182–183

| | | Référence | Descriptif | |
|---|---|---|---|---|
| **ACCESSOIRES STATIONNAIRES** | | | | |
| **Fixations / raccordements de tube IV** | | | | |
| Raccord IV pour tuyau adaptateur mâle Ø 75 sur DN70 | 169 | 9.981-195.0 | | ☐ |
| **Accessoires pour points d'aspiration** | | | | |
| Suceur, buse standard PVC DN40 | 170 | 9.981-454.0 | Suceur élastique DN 40 pour carquois à suceur. | ☐ |
| Suceur, buse standard PVC DN50 | 171 | 9.981-455.0 | Suceur élastique DN 50 pour carquois à suceur. | ☐ |
| Suceur, brosse standard DN40 | 172 | 9.981-436.0 | Suceur à brosse en acier avec une épaisseur de paroi de 2,6 mm pour carquois à suceur DN 40. | ☐ |
| Suceur, support | 173 | 9.981-520.0 | Support de suceur en acier conçu pour un montage mural. Convient pour les suceurs DN 40, DN 50 et DN 70. | ☐ |
| Suceur, support avec commutateur fin de course | 174 | 9.982-111.0 | Carquois à suceurs avec capteur, pour montage mural. Convient pour les suceurs DN 40, DN 50 et DN 70. | ☐ |
| Suceur, support de flexible avec commutateur de fin de course ø 60 mm | 175 | 9.982-083.0 | Suspension de flexible avec fin de course pour le montage sur des conduites d'un diamètre de 60 mm. | ☐ |
| Suceur, support de flexible avec commutateur de fin de course ø 75 mm | 176 | 9.982-092.0 | Suspension de flexible avec fin de course pour le montage sur des conduites d'un diamètre de 75 mm. | ☐ |
| Suceur, support flexible avec commutateur fin de course | 177 | 9.982-093.0 | Suspension de flexible avec fin de course pour montage mural. | ☐ |
| Suceur, bras d'aspiration DN50 sans flexible | 178 | 9.981-776.0 | Bras articulé DN 50 avec fixation murale correspondante. Longueur de bras : 2 m. | ☐ |
| Suceur, bras d'aspiration DN70 sans flexible | 179 | 9.981-775.0 | Bras articulé DN 70 avec fixation murale correspondante. Longueur de bras : 2 m. | ☐ |
| Suceur, bras d'aspiration DN50 sans flexible | 180 | 9.981-781.0 | Bras articulé DN 50 avec support de sol (100 × 100 mm), longueur de bras : 2 m. | ☐ |
| Suceur, bras d'aspiration DN70 sans flexible | 181 | 9.981-780.0 | Bras articulé DN 70 avec support de sol (100 × 100 mm), longueur de bras : 2 m. | ☐ |
| Suceur, bras d'aspiration DN70 | 182 | 9.981-920.0 | Bras d'aspiration de DN 70 à DN 100, longueur de bras : 2,5 m. | ☐ |

☐ Accessoires optionnels.

# ACCESSOIRES POUR IVR-B 30/15
# 9.989-416.0


182–183


184, 186


185


187


188–189


190


191–192

| | | Référence | Descriptif | |
|---|---|---|---|---|
| **ACCESSOIRES STATIONNAIRES** | | | | |
| **Accessoires pour points d'aspiration** | | | | |
| Suceur, bras d'aspiration DN100 | 183 | 9.983-121.0 | Bras d'aspiration DN 100, longueur de bras : 2,5 m. Trémie d'aspiration d'un diamètre de 150 mm. | ☐ |
| Embout de flexible orientable, femelle DN40 | 184 | 9.989-654.0 | Embout de flexible orientable, DN 40, électroconducteur. | ☐ |
| Embout de flexible orientable, femelle DN50 | 185 | 9.989-653.0 | Embout de flexible orientable, DN 50, électroconducteur. | ☐ |
| Embout de flexible orientable, femelle DN70 | 186 | 9.989-652.0 | Embout de flexible orientable, DN 70, électroconducteur. | ☐ |
| Embout de flexible, mâle DN40 | 187 | 9.981-142.0 | Raccord de tuyau en acier avec une épaisseur de paroi de 2 mm et un cône extérieur DN 40. | ☐ |
| Embout de flexible, mâle DN50 | 188 | 9.980-472.0 | | ☐ |
| Embout de flexible, mâle DN70 | 189 | 9.981-144.0 | Raccord de tuyau en acier avec une épaisseur de paroi de 2 mm et un cône extérieur DN 70. | ☐ |
| Flexible kit de montage DN40 sans embout | 190 | 9.981-563.0 | Kit de montage en plusieurs parties pour raccords de flexible en diamètre nominal DN 40. Le kit se compose respectivement de 2 manchons de flexible noirs ainsi que des colliers correspondants. | ☐ |
| Flexible kit de montage DN50 sans embout | 191 | 9.981-561.0 | Kit de montage en plusieurs parties pour raccords de flexible en diamètre nominal DN 50. Le kit se compose respectivement de 2 manchons de flexible noirs ainsi que des colliers correspondants. | ☐ |
| Flexible kit de montage DN70 sans embout | 192 | 9.981-562.0 | Kit de montage en plusieurs parties pour raccords de flexible en diamètre nominal DN 70. Le kit se compose respectivement de 2 manchons de flexible noirs ainsi que des colliers correspondants. | ☐ |

☐ Accessoires optionnels.