IVR 100/60 EF

Les grandes quantités de sable, de grenaille mais aussi de copeaux fins et de poussières fines sont le domaine de prédilection de l'aspirateur industriel mobile IVR 100/60 Ef. Convient pour les utilisations industrielles difficiles en fonctionnement continu.



Made in Germany

0–24 h

IE2 HIGH EFFICIENCY MOTOR

Référence	9.989-405.0

- Trappe de vidage manuelle pratique
- Un compresseur à canal latéral sans usure

Caractéristiques techniques

Code EAN		4054278695075
Nombre de phases	**Ph**	3
Tension	**V**	400
Fréquence	**Hz**	50
Débit d'air	**l/s / m³/h**	175 / 630
Dépression	**mbar / kPa**	260 / 26
Volume de la cuve	**l**	100
Puissance nominale à l'entrée	**kW**	6
Type d'aspiration		Électrique
Diamètre nominal de raccordement		DN 70
Diamètre nominal des accessoires		DN 70 / DN 50
Niveau de pression acoustique	**dB (A)**	65
Classe de poussière filtre principal		L
Surface filtrante – Filtre principal	**m²**	1,75
Poids sans accessoires	**kg**	250
Poids emballage inclus	**kg**	250
Dimensions (L × l × h)	**mm**	1670 × 760 × 1840

Équipement

Vidage de la cuve	Volet de sortie

■ Standard.

IVR 100/60 Ef, 9.989-405.0, 2026-01-11





Trappe de vidage manuelle pratique

- Pour un vidage facile, par exemple dans un convoyeur en sous-sol ou une benne.
- Vidage confortable et rapide des matières aspirées, même en cas d'importantes quantités.
- Anneaux de levage permettant une préhension et un vidage en toute sécurité à l'aide d'une grue.



Particulièrement robuste, particulièrement flexible

- Avec support d'aspiration/raccord coudé mobile pratique.
- Avec une multitude de possibilités de rangement pour les accessoires.
- Appareil et châssis très robustes et dotés d'épaisseurs de paroi importantes.



Un compresseur à canal latéral sans usure

- Avec 6 kW de puissance absorbée et un démarrage progressif pour l'aspiration de grandes quantités de poussières et de matières solides.
- Pour une puissance d'aspiration importante et une durée de vie minimale de 20 000 heures.
- Optimal pour les usages mobiles avec utilisation par plusieurs équipes.

IVR 100/60 Ef, 9.989-405.0, 2026-01-11

ACCESSOIRES POUR IVR 100/60 EF
9.989-405.0


1


2


3


4


5


6–8


9


10–11


12


13


14

		Référence	Descriptif	
KITS D'ACCESSOIRES				
Sets d'accessoires solides / poussières				
Kit de nettoyage des sols secs Advanced DN50	1	9.990-894.0	Kit de nettoyage des sols secs Advanced : flexible EVA (9.990-924.0), poignée (9.990-930.0), 2 × tubes d'aspiration (9.990-934.0), suceur pour sol (9.990-936.0), suceur standard (9.980-761.0).	☐
Kit d'accessoires DN 40 pour matières solides et poussières	2	9.989-659.0	Kit d'accessoires DN 40 pour aspirateurs industriels (matières solides et poussières) : flexible EVA (9.988-088.0), poignée (9.977-679.0), suceur standard (9.988-401.0) et réducteur (9.989-690.0).	☐
Kit d'accessoires poussières/solides DN50 Expert	3	9.989-662.0	Kit d'accessoires DN 50 pour aspirateurs industriels (matières solides et poussières) : flexible EVA (9.988-090.0), poignée (9.977-678.0), suceur standard (9.988-402.0) et réducteur (9.977-772.0).	☐
SUCEURS				
Suceurs standard				
Suceur standard PVC DN 50	4	9.989-673.0	Suceur standard électroconducteur en PVC. DN 50.	☐
Suceur standard PVC DN 70	5	9.989-676.0	Suceur standard électroconducteur en PVC. DN 70.	☐
Buse standard silicone DN40	6	9.988-401.0	Suceur standard élastique en silicone, cône intérieur DN 40.	☐
Buse standard silicone DN50	7	9.988-402.0		☐
Suceur standard silicone DN 70	8	9.989-672.0	Suceur standard électroconducteur en silicone. DN 70.	☐
Buse standard caoutchouc découpable DN50	9	9.989-675.0	Suceur standard, électroconducteur, en caoutchouc pouvant être découpé. DN 50.	☐
Buse standard alu DN50	10	9.980-749.0	Suceur oblique en aluminium anodisé, électroconducteur, DN 50.	☐
Suceur standard alu DN 70	11	9.989-663.0	Suceur standard en aluminium. Électroconducteur. DN 70.	☐
Suceurs standard flexibles				
Buse standard flexible PVC DN50	12	9.981-421.0	Suceur rond flexible, électroconducteur, en acier galvanisé, DN 50, avec bec en caoutchouc DN 30.	☐
Buse standard flexible PVC DN70	13	9.981-422.0	Suceur standard flexible, électroconducteur, DN 70, mit en caoutchouc bec.	☐
Buse standard flexible coudée 90° PP DN50	14	9.981-430.0	Suceur coudé flexible, électroconducteur, DN 50, longueur : 800 mm.	☐

■ Standard. ☐ Accessoires optionnels.

ACCESSOIRES POUR IVR 100/60 EF
9.989-405.0


15


16–17


18–19


20


21


22–23


24–25


27


28–30

		Référence	Descriptif	
SUCEURS				
Suceurs sol				
Suceur sol alu 200 mm DN 50	15	9.981-426.0	Suceur sol, DN 50, d'une largeur d'aspiration de 200 mm.	☐
Suceur sol alu 370 mm DN 50	16	9.989-664.0	Suceur pour sol. 370 mm, en aluminium. DN 50.	☐
Buse pour sol alu el 370 mm DN50	17	9.987-612.0	Suceur sol polyvalent électroconducteur. Largeur 370 mm, DN 50.	☐
Suceur sol alu 500 mm DN 50	18	9.989-684.0	Suceur sol, 500 mm, en aluminium. Électroconducteur. DN 50.	☐
Buse pour sol alu el 500 mm DN50	19	9.981-925.0	Suceur sol d'une largeur d'aspiration de 500 mm et articulation. DN 50, électroconducteur.	☐
Buse pour sol acier inoxydable el 370 mm DN50	20	9.988-115.0	Suceur sol (370 mm) en acier inoxydable, électroconducteur, DN 50.	☐
Raclette en caoutchouc pour suceur sol, résist. à l'huile. 220 mm	21	9.981-923.0	Raclette en caoutchouc avec barrette en plastique pour suceur pour sol, largeur 220 mm.	☐
Raclette en caoutchouc pour suceur sol 370 mm	22	9.981-914.0	Raclette en caoutchouc avec barrette profilée pour suceur pour sol, largeur 370 mm.	☐
Raclette en caoutchouc pour suceur sol 500 mm	23	9.981-915.0	Raclette en caoutchouc résistante aux hydrocarbures avec barrette profilée pour suceur pour sol, largeur 500 mm.	☐
Buse pour sol, élément à brosse el. 370 mm	24	9.984-939.0	Raclette en caoutchouc électroconductrice pour suceur pour sol, largeur 370 mm.	☐
Buse pour sol, élément à brosse 500 mm	25	9.980-764.0	Kit de barrettes à brosse pour suceur sol 500 mm, avec barrette profilée.	☐
Suceurs à rainures				
Suceur fente PP 15 mm × 145 mm DN50	26	9.988-117.0	Suceur fente polyvalent plat, électroconducteur en plastique, DN 52.	☐
Suceur fente PU 22 mm × 175 mm DN50	27	9.981-482.0	Suceur pour fentes en PU, DN 50.	☐
Suceur fente 18 mm × 120 mm DN50	28	9.981-442.0	Suceur plat électroconducteur en tôle d'acier, DN 50, avec une largeur de fente de 17 millimètres.	☐

■ Standard. ☐ Accessoires optionnels.

ACCESSOIRES POUR IVR 100/60 EF
9.989-405.0


28–30


31


32


33, 35


34


36


37


38


39


40


41


42

		Référence	Descriptif	
SUCEURS				
Suceurs à rainures				
Suceur fente 25 mm × 120 mm DN50	29	9.981-465.0	Suceur plat électroconducteur en tôle d'acier, DN 50, avec une largeur de fente de 25 mm.	☐
Suceur fente 28 mm × 120 mm DN70	30	9.981-444.0	Suceur plat électroconducteur en tôle d'acier, DN 70, avec une largeur de fente de 30 mm.	☐
Suceur plat acier inoxydable 22 mm × 220 mm DN 50	31	9.988-123.0	Suceur plat en acier inoxydable, DN 50, qualité alimentaire.	☐
Suceurs flexibles à rainures				
Suceur fente flexible silicone 65 mm DN50	32	9.988-403.0	Suceur pour fentes souple en silicone, DN 50.	☐
Suceur fente flexible 11 mm × 58 mm DN40	33	9.989-681.0	Suceur plat électroconducteur et souple, 11 × 58 mm.	☐
Suceur fente flexible 12 mm × 45 mm DN50	34	9.981-424.0	Suceur plat galvanisé, flexible, électroconducteur, DN 50, avec une largeur de fente de 13 mm.	☐
Suceur fente flexible 20 mm × 45 mm DN50	35	9.981-425.0	Suceur fente flexible et électroconducteur en acier galvanisé avec une largeur de fente de 20 mm, DN 50.	☐
Suceurs grandes surfaces				
Suceur grandes surfaces silicone 120 mm DN 50	36	9.988-119.0	Suceur en caoutchouc électroconducteur, coudé, DN 50, qualité alimentaire.	☐
Buse pour surface alu 150 mm DN50	37	9.989-665.0	Suceur grandes surfaces, 150 mm, en aluminium. DN 50.	☐
Suceurs pour liquides				
Buse liquides 900 mm DN50	38	9.981-427.0	Suceur bypass, DN 50, longueur totale : 1000 mm.	☐
Suceurs pour trous de perçage				
Buse trou borgne DN40	39	9.989-671.0	Suceur trous borgnes coudé à 90° avec 60 mm de diamètre.	☐
Buse trou borgne à angle de 60° DN40	40	9.989-669.0	Suceur trous borgnes coudé à 90° avec 48 mm de diamètre. DN 40.	☐
Buse trou borgne à angle de 90° DN40	41	9.989-667.0	Suceur trous borgnes coudé à 90° avec 60 mm de diamètre. DN 40.	☐
Buse trou borgne à angle de 90° 200 mm rallonge DN40	42	9.989-670.0	Suceur trous borgnes coudé à 90° avec 48 mm de diamètre. DN 40.	☐

☐ Accessoires optionnels.

ACCESSOIRES POUR IVR 100/60 EF
9.989-405.0


43


44


45


46–47, 172–177


48


49, 52–53


50


51, 54


55–56

		Référence	Descriptif	
BROSSES				
Brosses standard				
Brosse standard 40 mm DN50	43	9.981-432.0	Suceur à brosse plat DN 50.	☐
Brosses pinceaux				
Brosse pinceau Ø 82 mm DN 50	44	9.989-608.0	Brosse pinceau électroconductrice avec 82 mm de diamètre. DN 50.	☐
Brosses grandes surfaces				
Brosse de surface 300 mm DN50	45	9.981-912.0	Balai aspirant de 300 mm avec raccord à 45° et vis étoile, crin de cheval.	☐
FLEXIBLES				
PVC				
Tuyau flexible PVC DN50 3 m	46	9.989-615.0	Flexible PVC électroconducteur, DN 50. Résistant à une température maximale de 85 °C. Longueur : 3 m.	☐
Tuyau flexible PVC DN70 5 m	47	9.989-643.0	Flexible PVC, DN 70. Résistant à une température maximale de 85 °C et électroconducteur. Longueur : 5 m.	☐
Flexible PVC DN70 15 m sans raccords	48	9.989-636.0	Flexible PVC sans pièce de raccordement, DN 70. Électroconducteur et résistant à une température maximale de 85 °C. Longueur : 15 m.	☐
EVA				
Flexible EVA DN 50 3 m	49	9.988-090.0	Flexible électroconducteur avec DN 50. Adapté aux températures jusqu'à 65 °C, longueur : 3 m.	☐
Flexible EVA DN 50 5 m	50	9.988-091.0		☐
Flexible EVA DN50 15 m sans raccords	51	9.989-631.0	Flexible EVA sans pièce de raccordement, DN 50. Électroconducteur et résistant à une température maximale de 65 °C. Longueur : 15 m.	☐
Tuyau flexible EVA DN70 3 m	52	9.989-613.0	Flexible EVA électroconducteur, DN 70. Résistant à une température maximale de 65 °C. Longueur : 3 m.	☐
Tuyau flexible EVA DN70 5 m	53	9.989-624.0	Flexible EVA électroconducteur, DN 70. Résistant à une température maximale de 65 °C. Longueur : 5 m.	☐
Flexible EVA DN70 15 m sans raccords	54	9.989-632.0	Flexible EVA sans pièce de raccordement, DN 70. Électroconducteur et résistant à une température maximale de 65 °C. Longueur : 15 m.	☐
Flexible, kits de montage				
Flexible kit de montage DN50	55	9.989-628.0	Set de raccordement de flexible comprenant plusieurs pièces, DN 50.	☐
Flexible, kit de montage DN70	56	9.989-629.0	Set de raccordement de flexible comprenant plusieurs pièces, DN 70.	☐

☐ Accessoires optionnels.

ACCESSOIRES POUR IVR 100/60 EF
9.989-405.0


57–58, 60–61, 178–183


59, 62


63–64, 66–67, 184–187


65, 68


69–70

		Référence	Descriptif	
FLEXIBLES				
PU				
Tuyau flexible PU DN50 3 m	57	9.989-619.0	Flexible PU électroconducteur, résistant aux hydrocarbures, DN 50. Adapté à l'aspiration de matières abrasives et résistant à une température maximale de 80 °C. Longueur : 3 m.	☐
Tuyau flexible PU DN50 5 m	58	9.989-620.0	Flexible PU électroconducteur, résistant aux hydrocarbures, DN 50. Adapté à l'aspiration de matières abrasives et résistant à une température maximale de 80 °C. Longueur : 5 m.	☐
Flexible PU DN50 15 m sans raccords	59	9.989-638.0	Flexible PU sans pièce de raccordement, DN 50. Électroconducteur et résistant à une température maximale de 80 °C. Longueur : 15 m.	☐
Tuyau flexible PU DN70 3 m	60	9.989-644.0	Flexible PU électroconducteur, résistant aux hydrocarbures, DN 70. Résistant à une température maximale de 80 °C, adapté à l'aspiration de matières abrasives. Longueur : 3 m.	☐
Tuyau flexible PU DN70 5 m	61	9.989-645.0	Flexible PU électroconducteur, résistant aux hydrocarbures, DN 70. Résistant à une température maximale de 80 °C, adapté à l'aspiration de matières abrasives. Longueur : 5 m.	☐
Flexible PU DN70 15 m sans raccords	62	9.989-639.0	Flexible PU sans pièce de raccordement, DN 70. Électroconducteur et résistant à une température maximale de 85 °C. Longueur : 15 m.	☐
ME-PU				
Tuyau flexible ME-PU DN50 3 m	63	9.989-623.0	Flexible ME-PU électroconducteur, résistant aux hydrocarbures, DN 50. Adapté à l'aspiration de matières abrasives et résistant à une température maximale de 110 °C. Longueur : 3 m.	☐
Tuyau flexible ME-PU DN50 5 m	64	9.989-625.0	Flexible ME-PU électroconducteur, résistant aux hydrocarbures, DN 50. Adapté à l'aspiration de matières abrasives et résistant à une température maximale de 110 °C. Longueur : 5 m.	☐
Flexible ME-PU DN50 15 m sans raccords	65	9.989-641.0	Flexible ME-PU électroconducteur, résistant aux hydrocarbures, sans pièce de raccordement, DN 50. Adapté à l'aspiration de matières abrasives et résistant à une température maximale de 110 °C. Longueur : 15 m.	☐
Tuyau flexible ME-PU DN70 3 m	66	9.989-646.0	Flexible ME-PU électroconducteur, résistant aux hydrocarbures, DN 70. Résistant à une température maximale de 110 °C, adapté à l'aspiration de matières abrasives. Longueur : 3 m.	☐
Tuyau flexible ME-PU DN70 5 m	67	9.989-648.0	Flexible ME-PU électroconducteur, résistant aux hydrocarbures, DN 70. Résistant à une température maximale de 110 °C, adapté à l'aspiration de matières abrasives. Longueur : 5 m.	☐
Flexible ME-PU DN70 15 m sans raccords	68	9.989-642.0	Flexible ME-PU électroconducteur, résistant aux hydrocarbures, sans pièce de raccordement, DN 70. Adapté à l'aspiration de matières abrasives et résistant à une température maximale de 110 °C. Longueur : 15 m.	☐
POIGNÉES				
Coude aluminium 45° DN40	69	9.989-544.0	Poignée coudée à 45° en aluminium, DN 40.	☐
Coude aluminium 45° DN50	70	9.989-547.0	Poignée avec coude de 45°. En aluminium, DN 50.	☐

☐ Accessoires optionnels.

ACCESSOIRES POUR IVR 100/60 EF
9.989-405.0


71


72


73


74–75


76–77


78–79


80


81


82


83


84–85

		Référence	Descriptif	
POIGNÉES				
Poignée DN 50, coudée	71	9.977-678.0	Poignée électroconductrice, coudée à un angle de 45° en acier inoxydable. Cône intérieur DN 50.	☐
Poignée DN70	72	9.977-677.0		☐
Poignée acier inoxydable DN 50	73	9.988-111.0	Poignée coudée et électroconductrice en acier inoxydable. Coude 45°, cône intérieur DN 50.	☐
TUBES D'ASPIRATION				
Tuyau d'aspiration 850 mm DN50	74	9.977-531.0	Tube rallonge d'une longueur de 850 mm en acier. Électroconducteur et doté d'un cône intérieur DN 50.	☐
Tuyau d'aspiration 850 mm DN70	75	9.981-910.0	Tube rallonge électroconducteur, cône intérieur DN 70, 850 mm de longueur totale.	☐
Tuyau d'aspiration aluminium 1 500 mm DN 40	76	9.989-038.0	Tube rallonge en aluminium, électroconducteur, DN 40. Longueur : 1 500 mm.	☐
Tuyau d'aspiration aluminium 1 500 mm DN 50	77	9.989-035.0	Tube d'aspiration électroconducteur (1500 mm) en aluminium d'un diamètre de 50 mm.	☐
Tuyau d'aspiration acier inoxydable 850 mm DN 40	78	9.989-039.0	Tube rallonge en acier inoxydable, électroconducteur, DN 40. Longueur : 850 mm.	☐
Tuyau d'aspiration acier inoxydable 850 mm DN 50	79	9.988-114.0	Tube rallonge électroconducteur en acier inoxydable. Cône intérieur DN 50.	☐
ADAPTATEURS / RÉDUCTEURS / DISTRIBUTEURS				
Adaptateurs accessoires				
Adaptateur accessoire DN 50 sur DN 51	80	9.989-603.0	Adaptateur en acier pour le raccordement de DN 50 sur DN 51. Électroconducteur.	☐
Adaptateur accessoire DN 51 sur DN 50	81	9.989-601.0	Adaptateur en acier pour le raccordement de DN 51 sur DN 50. Électroconducteur.	☐
Adaptateur accessoire DN50 sur DN61	82	9.989-602.0	Adaptateur en acier pour le raccordement de DN 50 sur DN 61. Électroconducteur.	☐
Adaptateur accessoire DN 61 sur DN 50	83	9.989-604.0	Adaptateur en acier pour le raccordement de DN 61 sur DN 50. Électroconducteur.	☐
Réducteurs				
Réducteur DN70 sur DN50	84	9.977-772.0		☐

☐ Accessoires optionnels.

ACCESSOIRES POUR IVR 100/60 EF
9.989-405.0


84–85


86


87–88


89


90


91


92


94


96


97–100

		Référence	Descriptif	
ADAPTATEURS / RÉDUCTEURS / DISTRIBUTEURS				
Réducteurs				
Réducteur DN70 sur DN40	85	9.989-690.0	Réducteur électroconducteur en acier pour la réduction de DN 70 à DN 40.	☐
Réducteur DN50 sur DN40	86	9.981-231.0	Raccord réducteur de DN 50 à DN 40. Matériau : Acier. Électroconducteur.	☐
Réducteur acier inoxydable DN70 sur DN50	87	9.989-712.0		☐
Réducteur acier inoxydable DN70 sur DN40	88	9.989-713.0		☐
Extenseurs				
Réducteur DN50 sur DN70	89	9.981-921.0	Raccord réducteur du cône extérieur DN 50 au cône intérieur DN 70. Matériau : Acier. Électroconducteur.	☐
Distributeurs				
Distributeur en Y DN70 sur DN50	90	9.989-611.0	Distributeur électroconducteur en acier, DN 70/DN 50 / DN 50.	☐
FILTRE				
Filtre à poches / filtre en étoile				
Filtre à poches PE L 1,75 m²	91	9.981-692.0	Tissu filtrant de la classe de poussière L avec 517 mm de diamètre. Électroconducteur et doté d'une surface filtrante de 1,75 m².	☐
Filtre à surface				
Filtre plat PE L 0,45 m²	92	9.980-180.0	Filtre plat de la classe de poussière L avec 470 mm de diamètre. Électroconducteur et doté d'une surface filtrante de 0,45 m².	☐
PRÉ-SÉPARATEURS				
Pré-séparateurs				
Préséparateur Ef solides 100 l DN70	93	9.982-238.0	Station préséparatrice mobile d'un volume de 100 l et trappe d'évacuation.	☐
Préséparateur poussière 40 l DN40	94	9.989-687.0		☐
Préséparateur poussière 60 l DN50	95	9.989-688.0		☐
Préséparateur, cuve 200 l	96	9.989-685.0	Fût standard normalisé selon ISO 15750-2.	☐
Couvercle de pré-séparateur				
Couvercle pour préséparateur Op liquides ø 517 mm DN70	97	9.981-666.0	Couvercle de pré-séparateur DN 70. Convient pour des récipients d'un diamètre de 517 mm.	☐
Couvercle pour préséparateur Op liquides ø 575 mm DN70	98	9.981-662.0	Couvercle de pré-séparateur DN 70 pour fûts standard de 200 litres (9.989-685.0).	☐

☐ Accessoires optionnels.

ACCESSOIRES POUR IVR 100/60 EF
9.989-405.0


97–100


101–104


105–107


108–110


111–113

		Référence	Descriptif	
PRÉ-SÉPARATEURS				
Couvercle de pré-séparateur				
Couvercle pour préséparateur solides ø 517 mm DN70	99	9.981-665.0	Couvercle de pré-séparateur DN 70. Convient pour des récipients d'un diamètre de 517 mm.	☐
Couvercle pour préséparateur solides ø 575 mm DN70	100	9.981-661.0	Couvercle de pré-séparateur DN 70 pour fûts standard de 200 litres (9.989-685.0).	☐
ACCESSOIRES STATIONNAIRES				
Conduites IV				
Tube IV Ø 42,4 mm	101	9.980-451.0		☐
Tube IV Ø 60 mm	102	9.980-452.0	Tube robuste en acier d'une longueur de 1 m et d'une épaisseur de paroi de 2 mm. Fabriqué à partir d'acier haut de gamme peint.	☐
Tube IV Ø 75 mm	103	9.980-453.0		☐
Tube IV Ø 100 mm	104	9.980-455.0		☐
Coude IV 30° Ø 60,3 mm	105	9.980-545.0		☐
Coude IV 30° Ø 76,1 mm	106	9.980-546.0		☐
Coude IV 30° Ø 101,6 mm	107	9.980-547.0		☐
Coude IV 45° Ø 60,3 mm	108	9.980-548.0		☐
Coude IV 45° Ø 76,1 mm	109	9.980-549.0		☐
Coude IV 45° Ø 101,6 mm	110	9.980-550.0		☐
Coude IV 60° Ø 60,3 mm	111	9.980-551.0		☐
Coude IV 60° Ø 76,1 mm	112	9.980-552.0		☐

☐ Accessoires optionnels.

ACCESSOIRES POUR IVR 100/60 EF
9.989-405.0


111–113


114–117


118–125


126–136

		Référence	Descriptif	
ACCESSOIRES STATIONNAIRES				
Conduites IV				
Coude IV 60° Ø 60,3 mm	113	9.980-553.0		☐
Coude IV 90° Ø 42,4 mm	114	9.985-373.0	Coude de tuyau en acier trempé enduit avec une épaisseur de paroi de 2,6 mm et une courbure de 90°.	☐
Coude IV 90° Ø 60,3 mm	115	9.980-554.0		☐
Coude IV 90° Ø 76,1 mm	116	9.980-555.0		☐
Coude IV 90° Ø 101,6 mm	117	9.980-556.0		☐
Réducteur IV Ø 120 mm à 100 mm	118	9.981-335.0	Raccord réducteur, en acier peint avec une épaisseur de paroi de 2 mm. Pour réduire du diamètre 120 à 100 mm. Longueur : 350 mm.	☐
Réducteur IV Ø 120 mm à 60 mm	119	9.981-337.0	Raccord réducteur, en acier peint avec une épaisseur de paroi de 2 mm. Pour réduire de DN 120 à DN 70. Longueur : 350 mm.	☐
Réducteur IV Ø 100 mm à 75 mm	120	9.981-334.0	Raccord réducteur en acier avec une épaisseur de paroi de 2 mm pour réduire du diamètre de 100 à 75 mm. Longueur : 350 mm.	☐
Réducteur IV Ø 100 mm à 60 mm	121	9.981-336.0	Raccord réducteur en acier avec une épaisseur de paroi de 2 mm pour réduire du diamètre de 100 à 60 mm. Longueur : 350 mm.	☐
Réducteur IV Ø 80 mm à 75 mm	122	9.980-494.0		☐
Réducteur IV Ø 80 mm à 60 mm	123	9.980-493.0		☐
Réducteur IV Ø 75 mm à 60 mm	124	9.981-333.0	Raccord réducteur, en acier peint avec une épaisseur de paroi de 2 mm. Pour réduire du diamètre 75 à 60 mm. Longueur : 350 mm.	☐
Réducteur IV Ø 60 mm à 42,2 mm	125	9.981-228.0		☐
Dérivation IV 30°-jonction Ø 120 mm sur 100 mm	126	9.981-129.0		☐

☐ Accessoires optionnels.

ACCESSOIRES POUR IVR 100/60 EF
9.989-405.0


126–136


137–141

		Référence	Descriptif	
ACCESSOIRES STATIONNAIRES				
Conduites IV				
Dérivation IV 30°-jonction Ø 120 mm sur 75 mm	127	9.981-127.0		☐
Dérivation IV 30°-jonction Ø 100 mm sur 75 mm	128	9.981-126.0		☐
Dérivation IV 30°-jonction Ø 100 mm sur 60 mm	129	9.981-124.0		☐
Dérivation IV 30°-jonction Ø 75 mm sur 60 mm	130	9.981-123.0		☐
Dérivation IV 30°-jonction Ø 60 mm sur 42,4 mm	131	9.981-258.0	Embranchement de tubes, longueur de 600 mm, en acier, avec une courbure de 30° et une épaisseur de paroi de 2 mm. Diamètre : 60/60/42,4 mm.	☐
Dérivation IV 30°-jonction Ø 120 mm	132	9.981-130.0		☐
Dérivation IV 30°-jonction Ø 100 mm	133	9.981-128.0		☐
Dérivation IV 30°-jonction Ø 75 mm	134	9.981-125.0		☐
Dérivation IV 30°-jonction Ø 60 mm	135	9.981-122.0		☐
Dérivation IV 30°-jonction Ø 42,4 mm	136	9.981-259.0	Embranchement de tubes, longueur de 600 mm, en acier, avec une courbure de 30° et une épaisseur de paroi de 2 mm. Diamètre : 42,4/42,4/42,4 mm.	☐
Dérivation IV, raccord en Y Ø 120 mm sur 100 mm	137	9.981-135.0		☐
Dérivation IV, raccord en Y Ø 100 mm sur 75 mm	138	9.981-134.0		☐
Dérivation IV, raccord en Y Ø 80 mm sur 60 mm	139	9.981-133.0		☐
Dérivation IV, raccord en Y Ø 75 mm sur 60 mm	140	9.981-132.0		☐

☐ Accessoires optionnels.

ACCESSOIRES POUR IVR 100/60 EF
9.989-405.0


137–141


142–145


146–15


151


152–154

		Référence	Descriptif	
ACCESSOIRES STATIONNAIRES				
Conduites IV				
Dérivation IV, raccord en Y Ø 60 mm sur 42 mm	141	9.981-131.0		☐
Fixations / raccordements de tube IV				
Coupleur tuyau IV Ø 42,4 mm	142	9.980-445.0		☐
Coupleur tuyau IV Ø 60 mm	143	9.980-446.0		☐
Coupleur tuyau IV Ø 75 mm	144	9.980-447.0		☐
Coupleur tuyau IV Ø 100 mm	145	9.980-449.0		☐
Collier de fixation IV Ø 41 – 44 mm	146	9.980-463.0		☐
Collier de fixation IV Ø 60 – 63 mm	147	9.980-464.0		☐
Collier de fixation IV Ø 74 – 78 mm	148	9.980-465.0		☐
Collier de fixation IV Ø 99 – 103 mm	149	9.980-466.0		☐
Collier de fixation IV Ø 116 – 120 mm	150	9.980-467.0		☐
Support au sol IV	151	9.981-118.0		☐
Raccord IV pour tuyau adaptateur femelle Ø 42,2 sur DN40	152	9.981-256.0		☐
Raccord IV pour tuyau adaptateur femelle Ø 60 sur DN50	153	9.981-166.0		☐
Raccord IV pour tuyau adaptateur femelle Ø 75 sur DN70	154	9.981-170.0		☐

☐ Accessoires optionnels.

ACCESSOIRES POUR IVR 100/60 EF
9.989-405.0


155–157


158


159


160


161


162


163–164


165


166–167


168–169

		Référence	Descriptif	
ACCESSOIRES STATIONNAIRES				
Fixations / raccordements de tube IV				
Raccord IV pour tuyau adaptateur mâle Ø 42,2 sur DN40	155	9.981-257.0	Adaptateur en acier avec une épaisseur de paroi de 2 mm. Pour raccorder des tuyaux et flexibles, DN 40, au diamètre 42,4 × 2,0 mm.	☐
Raccord IV pour tuyau adaptateur mâle Ø 60 sur DN50	156	9.981-332.0	Raccord réducteur en acier avec une épaisseur de paroi de 2 mm. Extrémité avec cône extérieur DN 50 de diamètre 60,0 × 2,0 mm.	☐
Raccord IV pour tuyau adaptateur mâle Ø 75 sur DN70	157	9.981-195.0		☐
Accessoires pour points d'aspiration				
Suceur, buse standard PVC DN40	158	9.981-454.0	Suceur élastique DN 40 pour carquois à suceur.	☐
Suceur, buse standard PVC DN50	159	9.981-455.0	Suceur élastique DN 50 pour carquois à suceur.	☐
Suceur, brosse standard DN40	160	9.981-436.0	Suceur à brosse en acier avec une épaisseur de paroi de 2,6 mm pour carquois à suceur DN 40.	☐
Suceur, support	161	9.981-520.0	Support de suceur en acier conçu pour un montage mural. Convient pour les suceurs DN 40, DN 50 et DN 70.	☐
Suceur, support avec commutateur fin de course	162	9.982-111.0	Carquois à suceurs avec capteur, pour montage mural. Convient pour les suceurs DN 40, DN 50 et DN 70.	☐
Suceur, support de flexible avec commutateur de fin de course ø 60 mm	163	9.982-083.0	Suspension de flexible avec fin de course pour le montage sur des conduites d'un diamètre de 60 mm.	☐
Suceur, support de flexible avec commutateur de fin de course ø 75 mm	164	9.982-092.0	Suspension de flexible avec fin de course pour le montage sur des conduites d'un diamètre de 75 mm.	☐
Suceur, support flexible avec commutateur fin de course	165	9.982-093.0	Suspension de flexible avec fin de course pour montage mural.	☐
Suceur, bras d'aspiration DN50 sans flexible	166	9.981-776.0	Bras articulé DN 50 avec fixation murale correspondante. Longueur de bras : 2 m.	☐
Suceur, bras d'aspiration DN70 sans flexible	167	9.981-775.0	Bras articulé DN 70 avec fixation murale correspondante. Longueur de bras : 2 m.	☐
Suceur, bras d'aspiration DN50 sans flexible	168	9.981-781.0	Bras articulé DN 50 avec support de sol (100 × 100 mm), longueur de bras : 2 m.	☐

☐ Accessoires optionnels.

ACCESSOIRES POUR IVR 100/60 EF
9.989-405.0


168–169


170–171


46–47, 172–177


57–58, 60–61, 178–183

		Référence	Descriptif	
ACCESSOIRES STATIONNAIRES				
Accessoires pour points d'aspiration				
Suceur, bras d'aspiration DN70 sans flexible	169	9.981-780.0	Bras articulé DN 70 avec support de sol (100 × 100 mm), longueur de bras : 2 m.	☐
Suceur, bras d'aspiration DN70	170	9.981-920.0	Bras d'aspiration de DN 70 à DN 100, longueur de bras : 2,5 m.	☐
Suceur, bras d'aspiration DN100	171	9.983-121.0	Bras d'aspiration DN 100, longueur de bras : 2,5 m. Trémie d'aspiration d'un diamètre de 150 mm.	☐
Suceur, flexible PVC DN40 3m	172	9.989-701.0		☐
Suceur, flexible PVC DN40 5m	173	9.989-702.0		☐
Suceur, flexible PVC DN50 3m	174	9.989-693.0		☐
Suceur, flexible PVC DN50 5m	175	9.989-694.0		☐
Suceur, flexible PVC DN70 3m	176	9.989-703.0		☐
Suceur, flexible PVC DN70 5m	177	9.989-704.0		☐
Suceur, flexible PU DN40 3m	178	9.989-705.0		☐
Suceur, flexible PU DN40 5m	179	9.989-706.0		☐
Suceur, flexible PU DN50 3m	180	9.989-695.0		☐
Suceur, flexible PU DN50 5m	181	9.989-696.0		☐
Suceur, flexible PU DN70 3m	182	9.989-707.0		☐

☐ Accessoires optionnels.

ACCESSOIRES POUR IVR 100/60 EF
9.989-405.0


57–58, 60–61, 178–183


63–64, 66–67, 184–187


188, 190


189, 194


191


192–193, 196


195

		Référence	Descriptif	
ACCESSOIRES STATIONNAIRES				
Accessoires pour points d'aspiration				
Suceur, flexible PU DN70 5m	183	9.989-708.0		☐
Suceur, flexible ME-PU DN40 3m	184	9.989-697.0		☐
Suceur, flexible ME-PU DN40 5m	185	9.989-698.0		☐
Suceur, flexible ME-PU DN50 3m	186	9.989-699.0		☐
Suceur, flexible ME-PU DN50 5m	187	9.989-700.0		☐
Embout de flexible orientable, femelle DN40	188	9.989-654.0	Embout de flexible orientable, DN 40, électroconducteur.	☐
Embout de flexible orientable, femelle DN50	189	9.989-653.0	Embout de flexible orientable, DN 50, électroconducteur.	☐
Embout de flexible orientable, femelle DN70	190	9.989-652.0	Embout de flexible orientable, DN 70, électroconducteur.	☐
Embout de flexible, mâle DN40	191	9.981-142.0	Raccord de tuyau en acier avec une épaisseur de paroi de 2 mm et un cône extérieur DN 40.	☐
Embout de flexible, mâle DN50	192	9.980-472.0		☐
Embout de flexible, mâle DN70	193	9.981-144.0	Raccord de tuyau en acier avec une épaisseur de paroi de 2 mm et un cône extérieur DN 70.	☐
Embout de flexible femelle, acier inoxydable DN40	194	9.989-716.0		☐
Embout de flexible femelle, acier inoxydable DN50	195	9.989-714.0		☐
Embout de flexible, mâle acier inoxydable DN40	196	9.989-717.0		☐

☐ Accessoires optionnels.

ACCESSOIRES POUR IVR 100/60 EF
9.989-405.0


197


198


199–200

		Référence	Descriptif	
ACCESSOIRES STATIONNAIRES				
Accessoires pour points d'aspiration				
Embout de flexible mâle, acier inoxydable DN50	197	9.989-715.0		☐
Flexible kit de montage DN40 sans embout	198	9.981-563.0	Kit de montage en plusieurs parties pour raccords de flexible en diamètre nominal DN 40. Le kit se compose respectivement de 2 manchons de flexible noirs ainsi que des colliers correspondants.	☐
Flexible kit de montage DN50 sans embout	199	9.981-561.0	Kit de montage en plusieurs parties pour raccords de flexible en diamètre nominal DN 50. Le kit se compose respectivement de 2 manchons de flexible noirs ainsi que des colliers correspondants.	☐
Flexible kit de montage DN70 sans embout	200	9.981-562.0	Kit de montage en plusieurs parties pour raccords de flexible en diamètre nominal DN 70. Le kit se compose respectivement de 2 manchons de flexible noirs ainsi que des colliers correspondants.	☐

☐ Accessoires optionnels.