IVR 50/40 SC (H)

IVR 50/40 Sc (H) : pour l'aspiration de petites quantités de matières solides, de poussières cancérigènes et inflammables en utilisation continue dans les zones sans risque d'explosion. Appareil robuste pour la classe de poussière H.



Made in Germany

FILTRE HEPA

AIR PROPRE

0-24 h

IE2
HIGH EFFICIENCY MOTOR

Référence	9.987-559.0

- Pré-séparateur cyclonique
- Isolation acoustique
- Cuve ergonomique

Caractéristiques techniques

Code EAN		4054278195797
Type de courant	**Ph / V / Hz**	3 / 400 - 500 / 50 - 60
Débit d'air	**l/s / m³/h**	138 / 495
Dépression	**mbar / kPa**	140 / 14
Contenance du réservoir	**l**	50
Puissance absorbée	**kW**	4
Type d'aspiration		Électrique
Diamètre nominal de raccordement		DN 50
Diamètre nominal pour accessoires		DN 50 / DN 40
Niveau de pression acoustique	**dB (A)**	70
Classe de poussière du filtre principal		M
Surface filtrante - Filtre principal	**m²**	1,75
Classe de poussière - Filtre secondaire		H
Surface filtrante - Filtre secondaire	**m²**	3
Poids sans accessoires	**kg**	197
Poids avec emballage	**kg**	198
Dimensions (L × l × H)	**mm**	760 × 927 × 2086

L'utilisation de cet appareil nécessite une formation.

Equipement

Vidange du réservoir	Châssis réglable

■ Standard.

IVR 50/40 Sc (H), 9.987-559.0, 2024-11-21





Particulièrement robuste, particulièrement flexible

- Avec support d'aspiration/raccord coudé mobile pratique.
- Malgré un format très compact, il offre de nombreuses possibilités d'emporter des accessoires.
- Appareil et châssis très robustes et dotés d'épaisseurs de paroi importantes.



Un compresseur à canal latéral sans usure

- Avec 4 kW de puissance absorbée et un démarrage progressif pour l'aspiration de petites quantités de poussières et de matières solides.
- Pour une puissance d'aspiration importante et une durée de vie minimale de 20 000 heures.
- Optimal pour les usages mobiles avec utilisation par plusieurs équipes.



Décolmatage manuel pratique du filtre

- Utilisable aisément à l'aide d'un levier disposé de façon ergonomique au besoin.
- Prolonge la durée de vie du filtre et réduit ainsi les frais de maintenance.
- Résultats de décolmatage identiques, quel que soit l'effort physique fourni.

IVR 50/40 Sc (H), 9.987-559.0, 2024-11-21

KÄRCHER

ACCESSOIRES POUR IVR 50/40 SC (H)
9.987-559.0


1–2

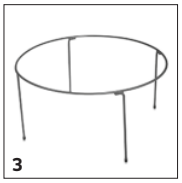
3


4


5


6


7


8–10


11


12–13


14

		Référence	Descriptif	
AIDES AU VIDAGE				
Sacs de vidage				
Sac de vidage PE ø 540 mm 50 l	1	9.977-885.0		■
Sac de récupération PE Ø 540 mm 100 l	2	9.989-607.0	Pour un vidage à faible dégagement de poussière : 5 sacs de vidage en PE d'un volume de 100 litres. Diamètre : 540 mm.	☐
Dispositif de retenue				
Serre-flan Ø 517 mm 50 l	3	9.980-140.0	Dispositif de retenue pour sac à fond rond (50 l). Empêche le sac d'être aspiré pendant l'aspiration.	■
KITS D'ACCESSOIRES				
Sets d'accessoires solides / poussières				
Kit d'accessoires DN 40 pour matières solides et poussières	4	9.989-659.0	Kit d'accessoires DN 40 pour aspirateurs industriels (matières solides et poussières) : flexible EVA (9.988-088.0), poignée (9.977-679.0), suceur standard (9.988-401.0) et réducteur (9.989-690.0).	☐
Kit d'accessoires DN 50 pour matières solides et poussières	5	9.989-662.0	Kit d'accessoires DN 50 pour aspirateurs industriels (matières solides et poussières) : flexible EVA (9.988-090.0), poignée (9.977-678.0), suceur standard (9.988-402.0) et réducteur (9.977-772.0).	☐
SUCEURS				
Suceurs standard				
Suceur standard PVC DN 50	6	9.989-673.0	Suceur standard électroconducteur en PVC. DN 50.	☐
Suceur standard PVC DN 70	7	9.989-676.0	Suceur standard électroconducteur en PVC. DN 70.	☐
Buse standard silicone DN40	8	9.988-401.0	Suceur standard élastique en silicone, cône intérieur DN 40.	☐
Buse standard silicone DN50	9	9.988-402.0		☐
Suceur standard silicone DN 70	10	9.989-672.0	Suceur standard électroconducteur en silicone. DN 70.	☐
Buse standard caoutchouc découpable DN50	11	9.989-675.0	Suceur standard, électroconducteur, en caoutchouc pouvant être découpé. DN 50.	☐
Buse standard alu DN50	12	9.980-749.0	Suceur oblique en aluminium anodisé, électroconducteur, DN 50.	☐
Suceur standard alu DN 70	13	9.989-663.0	Suceur standard en aluminium. Électroconducteur. DN 70.	☐
Suceurs standard flexibles				
Buse standard flexible PVC DN50	14	9.981-421.0	Suceur rond flexible, électroconducteur, en acier galvanisé, DN 50, avec bec en caoutchouc DN 30.	☐

■ Standard. ☐ Accessoires optionnels.

KÄRCHER

ACCESSOIRES POUR IVR 50/40 SC (H)
9.987-559.0


15


16


17


18–19


20–21


22


23


24–25


26–27


28

		Référence	Descriptif	
SUCEURS				
Suceurs standard flexibles				
Buse standard flexible PVC DN70	15	9.981-422.0	Suceur standard flexible, électroconducteur, DN 70, mit en caoutchouc bec.	☐
Buse standard flexible coudée 90° PP DN50	16	9.981-430.0	Suceur coudé flexible, électroconducteur, DN 50, longueur : 800 mm.	☐
Suceurs sol				
Suceur sol alu 200 mm DN 50	17	9.981-426.0	Suceur sol, DN 50, d'une largeur d'aspiration de 200 mm.	☐
Suceur sol alu 370 mm DN 50	18	9.989-664.0	Suceur sol. 370 mm, en aluminium. Électroconducteur. DN 50.	☐
Buse pour sol alu el 370 mm DN50	19	9.987-612.0	Suceur sol polyvalent électroconducteur. Largeur 370 mm, DN 50.	☐
Suceur sol alu 500 mm DN 50	20	9.989-684.0	Suceur sol, 500 mm, en aluminium. Électroconducteur. DN 50.	☐
Buse pour sol alu el 500 mm DN50	21	9.981-925.0	Suceur sol d'une largeur d'aspiration de 500 mm et articulation. DN 50, électroconducteur.	☐
Buse pour sol acier inoxydable el 370 mm DN50	22	9.988-115.0	Suceur sol (370 mm) en acier inoxydable, électroconducteur, DN 50.	☐
Raclette en caoutchouc pour suceur sol, résist. à l'huile. 220 mm	23	9.981-923.0	Raclette en caoutchouc avec barrette en plastique pour suceur pour sol, largeur 220 mm.	☐
Raclette en caoutchouc pour suceur sol 370 mm	24	9.981-914.0	Raclette en caoutchouc avec barrette profilée pour suceur pour sol, largeur 370 mm.	☐
Raclette en caoutchouc pour suceur sol 500 mm	25	9.981-915.0	Raclette en caoutchouc résistante aux hydrocarbures avec barrette profilée pour suceur pour sol, largeur 500 mm.	☐
Buse pour sol, élément à brosse el. 370 mm	26	9.984-939.0	Raclette en caoutchouc électroconductrice pour suceur pour sol, largeur 370 mm.	☐
Buse pour sol, élément à brosse 500 mm	27	9.980-764.0	Kit de barrettes à brosse pour suceur sol 500 mm, avec barrette profilée.	☐
Suceurs à rainures				
Suceur fente PP 15 mm × 145 mm DN50	28	9.988-117.0	Suceur fente polyvalent plat, électroconducteur en plastique, DN 52.	☐

■ Standard. ☐ Accessoires optionnels.

ACCESSOIRES POUR IVR 50/40 SC (H)
9.987-559.0


29


30–32


33


34


35, 37


36


38


39


40


41


42

		Référence	Descriptif	
SUCEURS				
Suceurs à rainures				
Suceur fente PU 22 mm × 175 mm DN50	29	9.981-482.0	Suceur pour fentes en PU, DN 50.	☐
Suceur fente 18 mm × 120 mm DN50	30	9.981-442.0	Suceur plat électroconducteur en tôle d'acier, DN 50, avec une largeur de fente de 17 millimètres.	☐
Suceur fente 25 mm × 120 mm DN50	31	9.981-465.0	Suceur plat électroconducteur en tôle d'acier, DN 50, avec une largeur de fente de 25 mm.	☐
Suceur fente 28 mm × 120 mm DN70	32	9.981-444.0	Suceur plat électroconducteur en tôle d'acier, DN 70, avec une largeur de fente de 30 mm.	☐
Suceur fente acier inoxydable 22 mm × 220 mm DN50	33	9.988-123.0	Suceur fente en acier inoxydable, DN 42, qualité alimentaire.	☐
Suceurs flexibles à rainures				
Suceur fente flexible silicone 65 mm DN50	34	9.988-403.0	Suceur pour fentes souple en silicone, DN 50.	☐
Suceur fente flexible 11 mm × 58 mm DN40	35	9.989-681.0	Suceur plat électroconducteur et souple, 11 × 58 mm.	☐
Suceur fente flexible 12 mm × 45 mm DN50	36	9.981-424.0	Suceur plat galvanisé, flexible, électroconducteur, DN 50, avec une largeur de fente de 13 mm.	☐
Suceur fente flexible 20 mm × 45 mm DN50	37	9.981-425.0	Suceur fente flexible et électroconducteur en acier galvanisé avec une largeur de fente de 20 mm, DN 50.	☐
Suceurs grandes surfaces				
Suceur grandes surfaces silicone 120 mm DN 50	38	9.988-119.0	Suceur en caoutchouc électroconducteur, coudé, DN 50, qualité alimentaire.	☐
Buse pour surface alu 150 mm DN50	39	9.989-665.0	Suceur grandes surfaces, 150 mm, en aluminium. DN 50.	☐
Suceurs pour liquides				
Buse liquides 900 mm DN50	40	9.981-427.0	Suceur bypass, DN 50, longueur totale : 1000 mm.	☐
Suceurs pour trous de perçage				
Buse trou borgne DN40	41	9.989-671.0	Suceur trous borgnes coudé à 90° avec 60 mm de diamètre.	☐
Buse trou borgne à angle de 60° DN40	42	9.989-669.0	Suceur trous borgnes coudé à 90° avec 48 mm de diamètre. DN 40.	☐

■ Standard. ☐ Accessoires optionnels.

KÄRCHER

ACCESSOIRES POUR IVR 50/40 SC (H)
9.987-559.0


43


44


45


46


47


48–49, 51–52, 180–185


50, 53


54, 57–58


55


56, 59

		Référence	Descriptif	
SUCEURS				
Suceurs pour trous de perçage				
Buse trou borgne à angle de 90° DN40	43	9.989-667.0	Suceur trous borgnes coudé à 90° avec 60 mm de diamètre. DN 40.	☐
Buse trou borgne à angle de 90° 200 mm rallonge DN40	44	9.989-670.0	Suceur trous borgnes coudé à 90° avec 48 mm de diamètre. DN 40.	☐
BROSSES				
Brosses standard				
Brosse standard 40 mm DN50	45	9.981-432.0	Suceur à brosse plat DN 50.	☐
Brosses pinceaux				
Brosse pinceau Ø 82 mm DN 50	46	9.989-608.0	Brosse pinceau électroconductrice avec 82 mm de diamètre. DN 50.	☐
Brosses grandes surfaces				
Brosse de surface 300 mm DN50	47	9.981-912.0	Balai aspirant de 300 mm avec raccord à 45° et vis étoile, crin de cheval.	☐
FLEXIBLES				
PVC				
Tuyau flexible PVC DN50 3 m	48	9.989-615.0	Flexible PVC électroconducteur, DN 50. Résistant à une température maximale de 85 °C. Longueur : 3 m.	☐
Tuyau flexible PVC DN50 5 m	49	9.989-616.0	Flexible PVC électroconducteur, DN 50. Résistant à une température maximale de 85 °C. Longueur : 5 m.	☐
Flexible PVC DN50 15 m sans raccords	50	9.989-634.0	Flexible PVC sans pièce de raccordement, DN 50. Électroconducteur et résistant à une température maximale de 85 °C. Longueur : 15 m.	☐
Tuyau flexible PVC DN70 3 m	51	9.989-635.0	Flexible PVC électroconducteur, DN 70. Résistant à une température maximale de 85 °C. Longueur : 3 m.	☐
Tuyau flexible PVC DN70 5 m	52	9.989-643.0	Flexible PVC, DN 70. Résistant à une température maximale de 85 °C et électroconducteur. Longueur : 5 m.	☐
Flexible PVC DN70 15 m sans raccords	53	9.989-636.0	Flexible PVC sans pièce de raccordement, DN 70. Électroconducteur et résistant à une température maximale de 85 °C. Longueur : 15 m.	☐
EVA				
Flexible EVA DN 50 3 m	54	9.988-090.0	Flexible électroconducteur avec DN 50. Adapté aux températures jusqu'à 65 °C, longueur : 3 m.	☐
Flexible EVA DN 50 5 m	55	9.988-091.0		☐
Flexible EVA DN50 15 m sans raccords	56	9.989-631.0	Flexible EVA sans pièce de raccordement, DN 50. Électroconducteur et résistant à une température maximale de 65 °C. Longueur : 15 m.	☐

☐ Accessoires optionnels.

KÄRCHER

ACCESSOIRES POUR IVR 50/40 SC (H)
9.987-559.0


54, 57–58


56, 59


60–61


62–63, 65–66, 186–191


64, 67


68–69, 71–72, 192–195


70, 73

		Référence	Descriptif	
FLEXIBLES				
EVA				
Tuyau flexible EVA DN70 3 m	57	9.989-613.0	Flexible EVA électroconducteur, DN 70. Résistant à une température maximale de 65 °C. Longueur : 3 m.	☐
Tuyau flexible EVA DN70 5 m	58	9.989-624.0	Flexible EVA électroconducteur, DN 70. Résistant à une température maximale de 65 °C. Longueur : 5 m.	☐
Flexible EVA DN70 15 m sans raccords	59	9.989-632.0	Flexible EVA sans pièce de raccordement, DN 70. Électroconducteur et résistant à une température maximale de 65 °C. Longueur : 15 m.	☐
Flexible, kits de montage				
Flexible kit de montage DN50	60	9.989-628.0	Set de raccordement de flexible comprenant plusieurs pièces, DN 50.	☐
Flexible, kit de montage DN70	61	9.989-629.0	Set de raccordement de flexible comprenant plusieurs pièces, DN 70.	☐
PU				
Tuyau flexible PU DN50 3 m	62	9.989-619.0	Flexible PU électroconducteur, résistant aux hydrocarbures, DN 50. Adapté à l'aspiration de matières abrasives et résistant à une température maximale de 80 °C. Longueur : 3 m.	☐
Tuyau flexible PU DN50 5 m	63	9.989-620.0	Flexible PU électroconducteur, résistant aux hydrocarbures, DN 50. Adapté à l'aspiration de matières abrasives et résistant à une température maximale de 80 °C. Longueur : 5 m.	☐
Flexible PU DN50 15 m sans raccords	64	9.989-638.0	Flexible PU sans pièce de raccordement, DN 50. Électroconducteur et résistant à une température maximale de 80 °C. Longueur : 15 m.	☐
Tuyau flexible PU DN70 3 m	65	9.989-644.0	Flexible PU électroconducteur, résistant aux hydrocarbures, DN 70. Résistant à une température maximale de 80 °C, adapté à l'aspiration de matières abrasives. Longueur : 3 m.	☐
Tuyau flexible PU DN70 5 m	66	9.989-645.0	Flexible PU électroconducteur, résistant aux hydrocarbures, DN 70. Résistant à une température maximale de 80 °C, adapté à l'aspiration de matières abrasives. Longueur : 5 m.	☐
Flexible PU DN70 15 m sans raccords	67	9.989-639.0	Flexible PU sans pièce de raccordement, DN 70. Électroconducteur et résistant à une température maximale de 85 °C. Longueur : 15 m.	☐
ME-PU				
Tuyau flexible ME-PU DN50 3 m	68	9.989-623.0	Flexible ME-PU électroconducteur, résistant aux hydrocarbures, DN 50. Adapté à l'aspiration de matières abrasives et résistant à une température maximale de 110 °C. Longueur : 3 m.	☐
Tuyau flexible ME-PU DN50 5 m	69	9.989-625.0	Flexible ME-PU électroconducteur, résistant aux hydrocarbures, DN 50. Adapté à l'aspiration de matières abrasives et résistant à une température maximale de 110 °C. Longueur : 5 m.	☐
Flexible ME-PU DN50 15 m sans raccords	70	9.989-641.0	Flexible ME-PU électroconducteur, résistant aux hydrocarbures, sans pièce de raccordement, DN 50. Adapté à l'aspiration de matières abrasives et résistant à une température maximale de 110 °C. Longueur : 15 m.	☐

☐ Accessoires optionnels.

ACCESSOIRES POUR IVR 50/40 SC (H)
9.987-559.0


68–69, 71–72, 192–195


70, 73


74–75


76


77


78


79–80


81–82


83–84

		Référence	Descriptif	
FLEXIBLES				
ME-PU				
Tuyau flexible ME-PU DN70 3 m	71	9.989-646.0	Flexible ME-PU électroconducteur, résistant aux hydrocarbures, DN 70. Résistant à une température maximale de 110 °C, adapté à l'aspiration de matières abrasives. Longueur : 3 m.	☐
Tuyau flexible ME-PU DN70 5 m	72	9.989-648.0	Flexible ME-PU électroconducteur, résistant aux hydrocarbures, DN 70. Résistant à une température maximale de 110 °C, adapté à l'aspiration de matières abrasives. Longueur : 5 m.	☐
Flexible ME-PU DN70 15 m sans raccords	73	9.989-642.0	Flexible ME-PU électroconducteur, résistant aux hydrocarbures, sans pièce de raccordement, DN 70. Adapté à l'aspiration de matières abrasives et résistant à une température maximale de 110 °C. Longueur : 15 m.	☐
POIGNÉES				
Coude aluminium 45° DN40	74	9.989-544.0	Poignée coudée à 45° en aluminium, DN 40.	☐
Coude aluminium 45° DN50	75	9.989-547.0	Poignée avec coude de 45°. En aluminium, DN 50.	☐
Poignée DN 50, coudée	76	9.977-678.0	Poignée électroconductrice, coudée à un angle de 45° en acier inoxydable. Cône intérieur DN 50.	☐
Poignée DN70	77	9.977-677.0		☐
Poignée acier inoxydable DN 50	78	9.988-111.0	Poignée coudée et électroconductrice en acier inoxydable. Coude 45°, cône intérieur DN 50.	☐
TUBES D'ASPIRATION				
Tube d'aspiration carbone 1 500 mm DN 40	79	9.989-552.0	Tube rallonge très léger en carbone, électroconducteur, DN 40. Longueur : 1 500 mm.	☐
Tube d'aspiration carbone 1 500 mm DN 50	80	9.989-553.0	Tube rallonge électroconducteur, très léger en carbone. Cône intérieur DN 50, longueur 1 500 mm.	☐
Tuyau d'aspiration 850 mm DN50	81	9.977-531.0	Tube rallonge d'une longueur de 850 mm en acier. Électroconducteur et doté d'un cône intérieur DN 50.	☐
Tuyau d'aspiration 850 mm DN70	82	9.981-910.0	Tube rallonge électroconducteur, cône intérieur DN 70, 850 mm de longueur totale.	☐
Tuyau d'aspiration aluminium 1 500 mm DN 40	83	9.989-038.0	Tube rallonge en aluminium, électroconducteur, DN 40. Longueur : 1 500 mm.	☐
Tuyau d'aspiration aluminium 1 500 mm DN 50	84	9.989-035.0	Tube d'aspiration électroconducteur (1500 mm) en aluminium d'un diamètre de 50 mm.	☐

☐ Accessoires optionnels.

KÄRCHER

ACCESSOIRES POUR IVR 50/40 SC (H)
9.987-559.0


85–86


87


88


89


90


91, 93


92


94, 97


95–96


98

		Référence	Descriptif	
TUBES D'ASPIRATION				
Tuyau d'aspiration acier inoxydable 850 mm DN 40	85	9.989-039.0	Tube rallonge en acier inoxydable, électroconducteur, DN 40. Longueur : 850 mm.	☐
Tuyau d'aspiration acier inoxydable 850 mm DN 50	86	9.988-114.0	Tube rallonge électroconducteur en acier inoxydable. Cône intérieur DN 50.	☐
ADAPTATEURS / RÉDUCTEURS / DISTRIBUTEURS				
Adaptateurs accessoires				
Adaptateur accessoire DN 50 sur DN 51	87	9.989-603.0	Adaptateur en acier pour le raccordement de DN 50 sur DN 51. Électroconducteur.	☐
Adaptateur accessoire DN 51 sur DN 50	88	9.989-601.0	Adaptateur en acier pour le raccordement de DN 51 sur DN 50. Électroconducteur.	☐
Adaptateur accessoire DN50 sur DN61	89	9.989-602.0	Adaptateur en acier pour le raccordement de DN 50 sur DN 61. Électroconducteur.	☐
Adaptateur accessoire DN 61 sur DN 50	90	9.989-604.0	Adaptateur en acier pour le raccordement de DN 61 sur DN 50. Électroconducteur.	☐
Réducteurs				
Réducteur DN70 sur DN50	91	9.977-772.0		☐
Manchon de serrage DN70 sur DN50	92	9.980-470.0	Douille de réduction de DN 70 à DN 50. Modèle électroconducteur en acier.	☐
Réducteur DN70 sur DN40	93	9.989-690.0	Réducteur électroconducteur en acier pour la réduction de DN 70 à DN 40.	☐
Réducteur DN50 sur DN40	94	9.981-231.0	Raccord réducteur de DN 50 à DN 40. Matériau : Acier. Électroconducteur.	☐
Réducteur acier inoxydable DN70 sur DN50	95	9.989-712.0		☐
Réducteur acier inoxydable DN70 sur DN40	96	9.989-713.0		☐
Extenseurs				
Réducteur DN40 sur DN50	97	9.981-936.0	Raccord réducteur du cône extérieur DN 40 au cône intérieur DN 50. Matériau : Acier. Électroconducteur.	☐
Réducteur DN50 sur DN70	98	9.981-921.0	Raccord réducteur du cône extérieur DN 50 au cône intérieur DN 70. Matériau : Acier. Électroconducteur.	☐

☐ Accessoires optionnels.

IVR 50/40 Sc (H), 9.987-559.0, 2024-11-21

KÄRCHER

ACCESSOIRES POUR IVR 50/40 SC (H)
9.987-559.0


99–100


101


102


104


105–108


109–112

		Référence	Descriptif	
ADAPTATEURS / RÉDUCTEURS / DISTRIBUTEURS				
Distributeurs				
Dérivation, raccord en DN70 sur DN50	99	9.989-611.0	Distributeur électroconducteur en acier, DN 70/DN 50 / DN 50.	☐
Dérivation, raccord en Y DN50 sur DN40	100	9.981-149.0	Distributeur, électroconducteur, en acier, DN 50/40/40.	☐
PRÉ-SÉPARATEURS				
Pré-séparateurs				
Préséparateur Ef solides 100 l DN70	101	9.982-238.0	Station pré-séparatrice mobile d'un volume de 110 l et trappe d'évacuation.	☐
Préséparateur poussière 40 l DN40	102	9.989-687.0		☐
Préséparateur poussière 60 l DN50	103	9.989-688.0		☐
Préséparateur, cuve 200 l	104	9.989-685.0	Fût standard normalisé selon ISO 15750-2.	☐
Couvercle de pré-séparateur				
Couvercle pour préséparateur Op liquides ø 517 mm DN70	105	9.981-666.0	Couvercle de pré-séparateur DN 70. Convient pour des récipients d'un diamètre de 517 mm.	☐
Couvercle pour préséparateur Op liquides ø 575 mm DN70	106	9.981-662.0	Couvercle de pré-séparateur DN 70 pour fûts standard de 200 litres (9.989-685.0).	☐
Couvercle pour préséparateur solides ø 517 mm DN70	107	9.981-665.0	Couvercle de pré-séparateur DN 70. Convient pour des récipients d'un diamètre de 517 mm.	☐
Couvercle pour préséparateur solides ø 575 mm DN70	108	9.981-661.0	Couvercle de pré-séparateur DN 70 pour fûts standard de 200 litres (9.989-685.0).	☐
ACCESSOIRES STATIONNAIRES				
Conduites IV				
Tube IV Ø 42,4 mm	109	9.980-451.0		☐
Tube IV Ø 60 mm	110	9.980-452.0		☐
Tube IV Ø 75 mm	111	9.980-453.0		☐
Tube IV Ø 100 mm	112	9.980-455.0		☐

☐ Accessoires optionnels.

ACCESSOIRES POUR IVR 50/40 SC (H)
9.987-559.0


113–115


116–118


119–121


122–125


126–133

		Référence	Descriptif	
ACCESSOIRES STATIONNAIRES				
Conduites IV				
Coude IV 30° Ø 60,3 mm	113	9.980-545.0		☐
Coude IV 30° Ø 76,1 mm	114	9.980-546.0		☐
Coude IV 30° Ø 101,6 mm	115	9.980-547.0		☐
Coude IV 45° Ø 60,3 mm	116	9.980-548.0		☐
Coude IV 45° Ø 76,1 mm	117	9.980-549.0		☐
Coude IV 45° Ø 101,6 mm	118	9.980-550.0		☐
Coude IV 60° Ø 60,3 mm	119	9.980-551.0		☐
Coude IV 60° Ø 76,1 mm	120	9.980-552.0		☐
Coude IV 60° Ø 60,3 mm	121	9.980-553.0		☐
Coude IV 90° Ø 42,4 mm	122	9.985-373.0	Coude de tuyau en acier trempé enduit avec une épaisseur de paroi de 2,6 mm et une courbure de 90°.	☐
Coude IV 90° Ø 60,3 mm	123	9.980-554.0		☐
Coude IV 90° Ø 76,1 mm	124	9.980-555.0		☐
Coude IV 90° Ø 101,6 mm	125	9.980-556.0		☐
Réducteur IV Ø 120 mm à 100 mm	126	9.981-335.0	Raccord réducteur, en acier peint avec une épaisseur de paroi de 2 mm. Pour réduire du diamètre 120 à 100 mm. Longueur : 350 mm.	☐

☐ Accessoires optionnels.

ACCESSOIRES POUR IVR 50/40 SC (H)
9.987-559.0


126–133


134–144

		Référence	Descriptif	
ACCESSOIRES STATIONNAIRES				
Conduites IV				
Réducteur IV Ø 120 mm à 60 mm	127	9.981-337.0	Raccord réducteur, en acier peint avec une épaisseur de paroi de 2 mm. Pour réduire de DN 120 à DN 70. Longueur : 350 mm.	☐
Réducteur IV Ø 100 mm à 75 mm	128	9.981-334.0	Raccord réducteur en acier avec une épaisseur de paroi de 2 mm pour réduire du diamètre de 100 à 75 mm. Longueur : 350 mm.	☐
Réducteur IV Ø 100 mm à 60 mm	129	9.981-336.0	Raccord réducteur en acier avec une épaisseur de paroi de 2 mm pour réduire du diamètre de 100 à 60 mm. Longueur : 350 mm.	☐
Réducteur IV Ø 80 mm à 75 mm	130	9.980-494.0		☐
Réducteur IV Ø 80 mm à 60 mm	131	9.980-493.0		☐
Réducteur IV Ø 75 mm à 60 mm	132	9.981-333.0	Raccord réducteur, en acier peint avec une épaisseur de paroi de 2 mm. Pour réduire du diamètre 75 à 60 mm. Longueur : 350 mm.	☐
Réducteur IV Ø 60 mm à 42,2 mm	133	9.981-228.0		☐
Dérivation IV 30°-jonction Ø 120 mm sur 100 mm	134	9.981-129.0		☐
Dérivation IV 30°-jonction Ø 120 mm sur 75 mm	135	9.981-127.0		☐
Dérivation IV 30°-jonction Ø 100 mm sur 75 mm	136	9.981-126.0		☐
Dérivation IV 30°-jonction Ø 100 mm sur 60 mm	137	9.981-124.0		☐
Dérivation IV 30°-jonction Ø 75 mm sur 60 mm	138	9.981-123.0		☐
Dérivation IV 30°-jonction Ø 60 mm sur 42,4 mm	139	9.981-258.0	Embranchement de tubes, longueur de 600 mm, en acier, avec une courbure de 30° et une épaisseur de paroi de 2 mm. Diamètre : 60/60/42,4 mm.	☐
Dérivation IV 30°-jonction Ø 120 mm	140	9.981-130.0		☐

☐ Accessoires optionnels.

ACCESSOIRES POUR IVR 50/40 SC (H)
9.987-559.0


134–144


145–149


150–153


154–15

		Référence	Descriptif	
ACCESSOIRES STATIONNAIRES				
Conduites IV				
Dérivation IV 30°-jonction Ø 100 mm	141	9.981-128.0		☐
Dérivation IV 30°-jonction Ø 75 mm	142	9.981-125.0		☐
Dérivation IV 30°-jonction Ø 60 mm	143	9.981-122.0		☐
Dérivation IV 30°-jonction Ø 42,4 mm	144	9.981-259.0	Embranchement de tubes, longueur de 600 mm, en acier, avec une courbure de 30° et une épaisseur de paroi de 2 mm. Diamètre : 42,4/42,4/42,4 mm.	☐
Dérivation IV, raccord en Y Ø 120 mm sur 100 mm	145	9.981-135.0		☐
Dérivation IV, raccord en Y Ø 100 mm sur 75 mm	146	9.981-134.0		☐
Dérivation IV, raccord en Y Ø 80 mm sur 60 mm	147	9.981-133.0		☐
Dérivation IV, raccord en Y Ø 75 mm sur 60 mm	148	9.981-132.0		☐
Dérivation IV, raccord en Y Ø 60 mm sur 42 mm	149	9.981-131.0		☐
Fixations / raccordements de tube IV				
Coupleur tuyau IV Ø 42,4 mm	150	9.980-445.0		☐
Coupleur tuyau IV Ø 60 mm	151	9.980-446.0		☐
Coupleur tuyau IV Ø 75 mm	152	9.980-447.0		☐
Coupleur tuyau IV Ø 100 mm	153	9.980-449.0		☐
Collier de fixation IV Ø 41 – 44 mm	154	9.980-463.0		☐

☐ Accessoires optionnels.

ACCESSOIRES POUR IVR 50/40 SC (H)
9.987-559.0


154–158


159


160–162


163–165


166


167


168

		Référence	Descriptif	
ACCESSOIRES STATIONNAIRES				
Fixations / raccordements de tube IV				
Collier de fixation IV Ø 60 – 63 mm	155	9.980-464.0		☐
Collier de fixation IV Ø 74 – 78 mm	156	9.980-465.0		☐
Collier de fixation IV Ø 99 – 103 mm	157	9.980-466.0		☐
Collier de fixation IV Ø 116 – 120 mm	158	9.980-467.0		☐
Support au sol IV	159	9.981-118.0		☐
Raccord IV pour tuyau adaptateur femelle Ø 42,2 sur DN40	160	9.981-256.0		☐
Raccord IV pour tuyau adaptateur femelle Ø 60 sur DN50	161	9.981-166.0		☐
Raccord IV pour tuyau adaptateur femelle Ø 75 sur DN70	162	9.981-170.0		☐
Raccord IV pour tuyau adaptateur mâle Ø 42,2 sur DN40	163	9.981-257.0	Adaptateur en acier avec une épaisseur de paroi de 2 mm. Pour raccorder des tuyaux et flexibles, DN 40, au diamètre 42,4 × 2,0 mm.	☐
Raccord IV pour tuyau adaptateur mâle Ø 60 sur DN50	164	9.981-332.0	Raccord réducteur en acier avec une épaisseur de paroi de 2 mm. Extrémité avec cône extérieur DN 50 de diamètre 60,0 × 2,0 mm.	☐
Raccord IV pour tuyau adaptateur mâle Ø 75 sur DN70	165	9.981-195.0		☐
Accessoires pour points d'aspiration				
Suceur, buse standard PVC DN40	166	9.981-454.0	Suceur élastique DN 40 pour carquois à suceur.	☐
Suceur, buse standard PVC DN50	167	9.981-455.0	Suceur élastique DN 50 pour carquois à suceur.	☐
Suceur, brosse standard DN40	168	9.981-436.0	Suceur à brosse en acier avec une épaisseur de paroi de 2,6 mm pour carquois à suceur DN 40.	☐

☐ Accessoires optionnels.

ACCESSOIRES POUR IVR 50/40 SC (H)
9.987-559.0


169


170


171–172


173


174–175

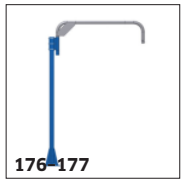
176–177


178–179


48–49, 51–52
180–185

		Référence	Descriptif	
ACCESSOIRES STATIONNAIRES				
Accessoires pour points d'aspiration				
Suceur, support	169	9.981-520.0	Support de suceur en acier conçu pour un montage mural. Convient pour les suceurs DN 40, DN 50 et DN 70.	☐
Suceur, support avec commutateur fin de course	170	9.982-111.0	Carquois à suceurs avec capteur, pour montage mural. Convient pour les suceurs DN 40, DN 50 et DN 70.	☐
Suceur, support de flexible avec commutateur de fin de course ø 60 mm	171	9.982-083.0	Suspension de flexible avec fin de course pour le montage sur des conduites d'un diamètre de 60 mm.	☐
Suceur, support de flexible avec commutateur de fin de course ø 75 mm	172	9.982-092.0	Suspension de flexible avec fin de course pour le montage sur des conduites d'un diamètre de 75 mm.	☐
Suceur, support flexible avec commutateur fin de course	173	9.982-093.0	Suspension de flexible avec fin de course pour montage mural.	☐
Suceur, bras d'aspiration DN50 sans flexible	174	9.981-776.0	Bras articulé DN 50 avec fixation murale correspondante. Longueur de bras : 2 m.	☐
Suceur, bras d'aspiration DN70 sans flexible	175	9.981-775.0	Bras articulé DN 70 avec fixation murale correspondante. Longueur de bras : 2 m.	☐
Suceur, bras d'aspiration DN50 sans flexible	176	9.981-781.0	Bras articulé DN 50 avec support de sol (100 × 100 mm), longueur de bras : 2 m.	☐
Suceur, bras d'aspiration DN70 sans flexible	177	9.981-780.0	Bras articulé DN 70 avec support de sol (100 × 100 mm), longueur de bras : 2 m.	☐
Suceur, bras d'aspiration DN70	178	9.981-920.0	Bras d'aspiration de DN 70 à DN 100, longueur de bras : 2,5 m.	☐
Suceur, bras d'aspiration DN100	179	9.983-121.0	Bras d'aspiration DN 100, longueur de bras : 2,5 m. Trémie d'aspiration d'un diamètre de 150 mm.	☐
Suceur, flexible PVC DN40 3m	180	9.989-701.0		☐
Suceur, flexible PVC DN40 5m	181	9.989-702.0		☐
Suceur, flexible PVC DN50 3m	182	9.989-693.0		☐

☐ Accessoires optionnels.

ACCESSOIRES POUR IVR 50/40 SC (H)
9.987-559.0


48–49, 51–57, 180–185


62–63, 65–66, 186–191


66–69, 71–72, 192–195


196, 198

		Référence	Descriptif	
ACCESSOIRES STATIONNAIRES				
Accessoires pour points d'aspiration				
Suceur, flexible PVC DN50 5m	183	9.989-694.0		☐
Suceur, flexible PVC DN70 3m	184	9.989-703.0		☐
Suceur, flexible PVC DN70 5m	185	9.989-704.0		☐
Suceur, flexible PU DN40 3m	186	9.989-705.0		☐
Suceur, flexible PU DN40 5m	187	9.989-706.0		☐
Suceur, flexible PU DN50 3m	188	9.989-695.0		☐
Suceur, flexible PU DN50 5m	189	9.989-696.0		☐
Suceur, flexible PU DN70 3m	190	9.989-707.0		☐
Suceur, flexible PU DN70 5m	191	9.989-708.0		☐
Suceur, flexible ME-PU DN40 3m	192	9.989-697.0		☐
Suceur, flexible ME-PU DN40 5m	193	9.989-698.0		☐
Suceur, flexible ME-PU DN50 3m	194	9.989-699.0		☐
Suceur, flexible ME-PU DN50 5m	195	9.989-700.0		☐
Embout de flexible orientable, femelle DN40	196	9.989-654.0	Embout de flexible orientable, DN 40, électroconducteur.	☐

☐ Accessoires optionnels.