# IVR 50/30 SC (H)

Grâce à la technologie de filtrage de haute qualité de l'IVR 50/30 Sc (H), les poussières cancérigènes et inflammables sont aspirées de manière fiable. Pour une installation dans les zones sans risque d'explosion.




Made in Germany

0–24 h

IE2
HIGH EFFICIENCY MOTOR

| Référence | 9.987-558.0 |
|---|---|

- Pré-séparateur cyclonique
- Isolation acoustique
- Cuve ergonomique

## Caractéristiques techniques

| | | |
|---|---|---|
| **Code EAN** | | 4054278195780 |
| **Type de courant** | **Ph / V / Hz** | 3 / 400 / 50 – 60 |
| **Débit d'air** | **l/s / m³/h** | 88 / 315 |
| **Dépression** | **mbar / kPa** | 260 / 26 |
| **Contenance du réservoir** | **l** | 50 |
| **Puissance absorbée** | **kW** | 3 |
| **Type d'aspiration** | | Électrique |
| **Diamètre nominal de raccordement** | | DN 50 |
| **Diamètre nominal pour accessoires** | | DN 50 / DN 40 |
| **Niveau de pression acoustique** | **dB (A)** | 62 |
| **Classe de poussière du filtre principal** | | M |
| **Surface filtrante – Filtre principal** | **m²** | 1,75 |
| **Classe de poussière – Filtre secondaire** | | H |
| **Surface filtrante – Filtre secondaire** | **m²** | 3 |
| **Poids sans accessoires** | **kg** | 173 |
| **Poids avec emballage** | **kg** | 181 |
| **Dimensions (L × l × H)** | **mm** | 760 × 885 × 1662 |

**L'utilisation de cet appareil nécessite une formation.**

## Equipement

| | |
|---|---|
| **Vidange du réservoir** | Châssis réglable |

■ Standard.

IVR 50/30 Sc (H), 9.987-558.0, 2024-11-21





### Particulièrement robuste, particulièrement flexible

- Avec support d'aspiration/raccord coudé mobile pratique.
- Malgré un format très compact, il offre de nombreuses possibilités d'emporter des accessoires.
- Appareil et châssis très robustes et dotés d'épaisseurs de paroi importantes.



### Un compresseur à canal latéral sans usure

- Avec 3 kW de puissance absorbée et un démarrage progressif pour l'aspiration de petites quantités de poussières et de matières solides.
- Pour une puissance d'aspiration importante et une durée de vie minimale de 20 000 heures.
- Optimal pour les usages mobiles avec utilisation par plusieurs équipes.



### Décolmatage manuel pratique du filtre

- Utilisable aisément à l'aide d'un levier disposé de façon ergonomique au besoin.
- Prolonge la durée de vie du filtre et réduit ainsi les frais de maintenance.
- Résultats de décolmatage identiques, quel que soit l'effort physique fourni.

IVR 50/30 Sc (H), 9.987-558.0, 2024-11-21

# ACCESSOIRES POUR IVR 50/30 SC (H)
# 9.987-558.0


1–2


3


4


5


6


7–9


10


11–12


13


14

| | | Référence | Descriptif | |
|---|---|---|---|---|
| **AIDES AU VIDAGE** | | | | |
| **Sacs de vidage** | | | | |
| Sac de vidage PE ø 540 mm 50 l | 1 | 9.977-885.0 | | ■ |
| Sac de récupération PE Ø 540 mm 100 l | 2 | 9.989-607.0 | Pour un vidage à faible dégagement de poussière : 5 sacs de vidage en PE d'un volume de 100 litres. Diamètre : 540 mm. | ☐ |
| **KITS D'ACCESSOIRES** | | | | |
| **Sets d'accessoires solides / poussières** | | | | |
| Kit d'accessoires DN 40 pour matières solides et poussières | 3 | 9.989-659.0 | Kit d'accessoires DN 40 pour aspirateurs industriels (matières solides et poussières) : flexible EVA (9.988-088.0), poignée (9.977-679.0), suceur standard (9.988-401.0) et réducteur (9.989-690.0). | ☐ |
| Kit d'accessoires DN 50 pour matières solides et poussières | 4 | 9.989-662.0 | Kit d'accessoires DN 50 pour aspirateurs industriels (matières solides et poussières) : flexible EVA (9.988-090.0), poignée (9.977-678.0), suceur standard (9.988-402.0) et réducteur (9.977-772.0). | ☐ |
| **SUCEURS** | | | | |
| **Suceurs standard** | | | | |
| Suceur standard PVC DN 50 | 5 | 9.989-673.0 | Suceur standard électroconducteur en PVC. DN 50. | ☐ |
| Suceur standard PVC DN 70 | 6 | 9.989-676.0 | Suceur standard électroconducteur en PVC. DN 70. | ☐ |
| Buse standard silicone DN40 | 7 | 9.988-401.0 | Suceur standard élastique en silicone, cône intérieur DN 40. | ☐ |
| Buse standard silicone DN50 | 8 | 9.988-402.0 | | ☐ |
| Suceur standard silicone DN 70 | 9 | 9.989-672.0 | Suceur standard électroconducteur en silicone. DN 70. | ☐ |
| Buse standard caoutchouc découpable DN50 | 10 | 9.989-675.0 | Suceur standard, électroconducteur, en caoutchouc pouvant être découpé. DN 50. | ☐ |
| Buse standard alu DN50 | 11 | 9.980-749.0 | Suceur oblique en aluminium anodisé, électroconducteur, DN 50. | ☐ |
| Suceur standard alu DN 70 | 12 | 9.989-663.0 | Suceur standard en aluminium. Électroconducteur. DN 70. | ☐ |
| **Suceurs standard flexibles** | | | | |
| Buse standard flexible PVC DN50 | 13 | 9.981-421.0 | Suceur rond flexible, électroconducteur, en acier galvanisé, DN 50, avec bec en caoutchouc DN 30. | ☐ |
| Buse standard flexible PVC DN70 | 14 | 9.981-422.0 | Suceur standard flexible, électroconducteur, DN 70, mit en caoutchouc bec. | ☐ |

■ Standard. ☐ Accessoires optionnels.

# ACCESSOIRES POUR IVR 50/30 SC (H)
# 9.987-558.0


15


16


17–18


19–20


21


22


23–24


25–26


27


28

| | | Référence | Descriptif | |
|---|---|---|---|---|
| **SUCEURS** | | | | |
| **Suceurs standard flexibles** | | | | |
| Buse standard flexible coudée 90° PP DN50 | 15 | 9.981-430.0 | Suceur coudé flexible, électroconducteur, DN 50, longueur : 800 mm. | ☐ |
| **Suceurs sol** | | | | |
| Suceur sol alu 200 mm DN 50 | 16 | 9.981-426.0 | Suceur sol, DN 50, d'une largeur d'aspiration de 200 mm. | ☐ |
| Suceur sol alu 370 mm DN 50 | 17 | 9.989-664.0 | Suceur sol. 370 mm, en aluminium. Électroconducteur. DN 50. | ☐ |
| Buse pour sol alu el 370 mm DN50 | 18 | 9.987-612.0 | Suceur sol polyvalent électroconducteur. Largeur 370 mm, DN 50. | ☐ |
| Suceur sol alu 500 mm DN 50 | 19 | 9.989-684.0 | Suceur sol, 500 mm, en aluminium. Électroconducteur. DN 50. | ☐ |
| Buse pour sol alu el 500 mm DN50 | 20 | 9.981-925.0 | Suceur sol d'une largeur d'aspiration de 500 mm et articulation. DN 50, électroconducteur. | ☐ |
| Buse pour sol acier inoxydable el 370 mm DN50 | 21 | 9.988-115.0 | Suceur sol (370 mm) en acier inoxydable, électroconducteur, DN 50. | ☐ |
| Raclette en caoutchouc pour suceur sol, résist. à l'huile. 220 mm | 22 | 9.981-923.0 | Raclette en caoutchouc avec barrette en plastique pour suceur pour sol, largeur 220 mm. | ☐ |
| Raclette en caoutchouc pour suceur sol 370 mm | 23 | 9.981-914.0 | Raclette en caoutchouc avec barrette profilée pour suceur pour sol, largeur 370 mm. | ☐ |
| Raclette en caoutchouc pour suceur sol 500 mm | 24 | 9.981-915.0 | Raclette en caoutchouc résistante aux hydrocarbures avec barrette profilée pour suceur pour sol, largeur 500 mm. | ☐ |
| Buse pour sol, élément à brosse el. 370 mm | 25 | 9.984-939.0 | Raclette en caoutchouc électroconductrice pour suceur pour sol, largeur 370 mm. | ☐ |
| Buse pour sol, élément à brosse 500 mm | 26 | 9.980-764.0 | Kit de barrettes à brosse pour suceur sol 500 mm, avec barrette profilée. | ☐ |
| **Suceurs à rainures** | | | | |
| Suceur fente PP 15 mm × 145 mm DN50 | 27 | 9.988-117.0 | Suceur fente polyvalent plat, électroconducteur en plastique, DN 52. | ☐ |
| Suceur fente PU 22 mm × 175 mm DN50 | 28 | 9.981-482.0 | Suceur pour fentes en PU, DN 50. | ☐ |

■ Standard. ☐ Accessoires optionnels.

KÄRCHER

# ACCESSOIRES POUR IVR 50/30 SC (H)
# 9.987-558.0


29–31


32


33


34, 36


35


37


38


39


40


41


42

| | | Référence | Descriptif | |
|---|---|---|---|---|
| **SUCEURS** | | | | |
| **Suceurs à rainures** | | | | |
| Suceur fente 18 mm × 120 mm DN50 | 29 | 9.981-442.0 | Suceur plat électroconducteur en tôle d'acier, DN 50, avec une largeur de fente de 17 millimètres. | ☐ |
| Suceur fente 25 mm × 120 mm DN50 | 30 | 9.981-465.0 | Suceur plat électroconducteur en tôle d'acier, DN 50, avec une largeur de fente de 25 mm. | ☐ |
| Suceur fente 28 mm × 120 mm DN70 | 31 | 9.981-444.0 | Suceur plat électroconducteur en tôle d'acier, DN 70, avec une largeur de fente de 30 mm. | ☐ |
| Suceur fente acier inoxydable 22 mm × 220 mm DN50 | 32 | 9.988-123.0 | Suceur fente en acier inoxydable, DN 42, qualité alimentaire. | ☐ |
| **Suceurs flexibles à rainures** | | | | |
| Suceur fente flexible silicone 65 mm DN50 | 33 | 9.988-403.0 | Suceur pour fentes souple en silicone, DN 50. | ☐ |
| Suceur fente flexible 11 mm × 58 mm DN40 | 34 | 9.989-681.0 | Suceur plat électroconducteur et souple, 11 × 58 mm. | ☐ |
| Suceur fente flexible 12 mm × 45 mm DN50 | 35 | 9.981-424.0 | Suceur plat galvanisé, flexible, électroconducteur, DN 50, avec une largeur de fente de 13 mm. | ☐ |
| Suceur fente flexible 20 mm × 45 mm DN50 | 36 | 9.981-425.0 | Suceur fente flexible et électroconducteur en acier galvanisé avec une largeur de fente de 20 mm, DN 50. | ☐ |
| **Suceurs grandes surfaces** | | | | |
| Suceur grandes surfaces silicone 120 mm DN 50 | 37 | 9.988-119.0 | Suceur en caoutchouc électroconducteur, coudé, DN 50, qualité alimentaire. | ☐ |
| Buse pour surface alu 150 mm DN50 | 38 | 9.989-665.0 | Suceur grandes surfaces, 150 mm, en aluminium. DN 50. | ☐ |
| **Suceurs pour liquides** | | | | |
| Buse liquides 900 mm DN50 | 39 | 9.981-427.0 | Suceur bypass, DN 50, longueur totale : 1000 mm. | ☐ |
| **Suceurs pour trous de perçage** | | | | |
| Buse trou borgne DN40 | 40 | 9.989-671.0 | Suceur trous borgnes coudé à 90° avec 60 mm de diamètre. | ☐ |
| Buse trou borgne à angle de 60° DN40 | 41 | 9.989-669.0 | Suceur trous borgnes coudé à 90° avec 48 mm de diamètre. DN 40. | ☐ |
| Buse trou borgne à angle de 90° DN40 | 42 | 9.989-667.0 | Suceur trous borgnes coudé à 90° avec 60 mm de diamètre. DN 40. | ☐ |

■ Standard. ☐ Accessoires optionnels.

IVR 50/30 Sc (H), 9.987-558.0, 2024-11-21

KÄRCHER

# ACCESSOIRES POUR IVR 50/30 SC (H)
# 9.987-558.0


43


44


45


46


47–48, 50–51, 178–183


49, 52


53, 56–57


54


55, 58

| | | Référence | Descriptif | |
|---|---|---|---|---|
| **SUCEURS** | | | | |
| **Suceurs pour trous de perçage** | | | | |
| Buse trou borgne à angle de 90° 200 mm rallonge DN40 | 43 | 9.989-670.0 | Suceur trous borgnes coudé à 90° avec 48 mm de diamètre. DN 40. | ☐ |
| **BROSSES** | | | | |
| **Brosses standard** | | | | |
| Brosse standard 40 mm DN50 | 44 | 9.981-432.0 | Suceur à brosse plat DN 50. | ☐ |
| **Brosses pinceaux** | | | | |
| Brosse pinceau Ø 82 mm DN 50 | 45 | 9.989-608.0 | Brosse pinceau électroconductrice avec 82 mm de diamètre. DN 50. | ☐ |
| **Brosses grandes surfaces** | | | | |
| Brosse de surface 300 mm DN50 | 46 | 9.981-912.0 | Balai aspirant de 300 mm avec raccord à 45° et vis étoile, crin de cheval. | ☐ |
| **FLEXIBLES** | | | | |
| **PVC** | | | | |
| Tuyau flexible PVC DN50 3 m | 47 | 9.989-615.0 | Flexible PVC électroconducteur, DN 50. Résistant à une température maximale de 85 °C. Longueur : 3 m. | ☐ |
| Tuyau flexible PVC DN50 5 m | 48 | 9.989-616.0 | Flexible PVC électroconducteur, DN 50. Résistant à une température maximale de 85 °C. Longueur : 5 m. | ☐ |
| Flexible PVC DN50 15 m sans raccords | 49 | 9.989-634.0 | Flexible PVC sans pièce de raccordement, DN 50. Électroconducteur et résistant à une température maximale de 85 °C. Longueur : 15 m. | ☐ |
| Tuyau flexible PVC DN70 3 m | 50 | 9.989-635.0 | Flexible PVC électroconducteur, DN 70. Résistant à une température maximale de 85 °C. Longueur : 3 m. | ☐ |
| Tuyau flexible PVC DN70 5 m | 51 | 9.989-643.0 | Flexible PVC, DN 70. Résistant à une température maximale de 85 °C et électroconducteur. Longueur : 5 m. | ☐ |
| Flexible PVC DN70 15 m sans raccords | 52 | 9.989-636.0 | Flexible PVC sans pièce de raccordement, DN 70. Électroconducteur et résistant à une température maximale de 85 °C. Longueur : 15 m. | ☐ |
| **EVA** | | | | |
| Flexible EVA DN 50 3 m | 53 | 9.988-090.0 | Flexible électroconducteur avec DN 50. Adapté aux températures jusqu'à 65 °C, longueur : 3 m. | ☐ |
| Flexible EVA DN 50 5 m | 54 | 9.988-091.0 | | ☐ |
| Flexible EVA DN50 15 m sans raccords | 55 | 9.989-631.0 | Flexible EVA sans pièce de raccordement, DN 50. Électroconducteur et résistant à une température maximale de 65 °C. Longueur : 15 m. | ☐ |
| Tuyau flexible EVA DN70 3 m | 56 | 9.989-613.0 | Flexible EVA électroconducteur, DN 70. Résistant à une température maximale de 65 °C. Longueur : 3 m. | ☐ |

☐ Accessoires optionnels.

KÄRCHER

# ACCESSOIRES POUR IVR 50/30 SC (H)
# 9.987-558.0


53, 56–57


55, 58


59–60


61–62, 64–65, 184–189


63, 66


67–68, 70–71, 190–193


69, 72

| | | Référence | Descriptif | |
|---|---|---|---|---|
| **FLEXIBLES** | | | | |
| **EVA** | | | | |
| Tuyau flexible EVA DN70 5 m | 57 | 9.989-624.0 | Flexible EVA électroconducteur, DN 70. Résistant à une température maximale de 65 °C. Longueur : 5 m. | ☐ |
| Flexible EVA DN70 15 m sans raccords | 58 | 9.989-632.0 | Flexible EVA sans pièce de raccordement, DN 70. Électroconducteur et résistant à une température maximale de 65 °C. Longueur : 15 m. | ☐ |
| **Flexible, kits de montage** | | | | |
| Flexible kit de montage DN50 | 59 | 9.989-628.0 | Set de raccordement de flexible comprenant plusieurs pièces, DN 50. | ☐ |
| Flexible, kit de montage DN70 | 60 | 9.989-629.0 | Set de raccordement de flexible comprenant plusieurs pièces, DN 70. | ☐ |
| **PU** | | | | |
| Tuyau flexible PU DN50 3 m | 61 | 9.989-619.0 | Flexible PU électroconducteur, résistant aux hydrocarbures, DN 50. Adapté à l'aspiration de matières abrasives et résistant à une température maximale de 80 °C. Longueur : 3 m. | ☐ |
| Tuyau flexible PU DN50 5 m | 62 | 9.989-620.0 | Flexible PU électroconducteur, résistant aux hydrocarbures, DN 50. Adapté à l'aspiration de matières abrasives et résistant à une température maximale de 80 °C. Longueur : 5 m. | ☐ |
| Flexible PU DN50 15 m sans raccords | 63 | 9.989-638.0 | Flexible PU sans pièce de raccordement, DN 50. Électroconducteur et résistant à une température maximale de 80 °C. Longueur : 15 m. | ☐ |
| Tuyau flexible PU DN70 3 m | 64 | 9.989-644.0 | Flexible PU électroconducteur, résistant aux hydrocarbures, DN 70. Résistant à une température maximale de 80 °C, adapté à l'aspiration de matières abrasives. Longueur : 3 m. | ☐ |
| Tuyau flexible PU DN70 5 m | 65 | 9.989-645.0 | Flexible PU électroconducteur, résistant aux hydrocarbures, DN 70. Résistant à une température maximale de 80 °C, adapté à l'aspiration de matières abrasives. Longueur : 5 m. | ☐ |
| Flexible PU DN70 15 m sans raccords | 66 | 9.989-639.0 | Flexible PU sans pièce de raccordement, DN 70. Électroconducteur et résistant à une température maximale de 85 °C. Longueur : 15 m. | ☐ |
| **ME-PU** | | | | |
| Tuyau flexible ME-PU DN50 3 m | 67 | 9.989-623.0 | Flexible ME-PU électroconducteur, résistant aux hydrocarbures, DN 50. Adapté à l'aspiration de matières abrasives et résistant à une température maximale de 110 °C. Longueur : 3 m. | ☐ |
| Tuyau flexible ME-PU DN50 5 m | 68 | 9.989-625.0 | Flexible ME-PU électroconducteur, résistant aux hydrocarbures, DN 50. Adapté à l'aspiration de matières abrasives et résistant à une température maximale de 110 °C. Longueur : 5 m. | ☐ |
| Flexible ME-PU DN50 15 m sans raccords | 69 | 9.989-641.0 | Flexible ME-PU électroconducteur, résistant aux hydrocarbures, sans pièce de raccordement, DN 50. Adapté à l'aspiration de matières abrasives et résistant à une température maximale de 110 °C. Longueur : 15 m. | ☐ |
| Tuyau flexible ME-PU DN70 3 m | 70 | 9.989-646.0 | Flexible ME-PU électroconducteur, résistant aux hydrocarbures, DN 70. Résistant à une température maximale de 110 °C, adapté à l'aspiration de matières abrasives. Longueur : 3 m. | ☐ |

☐ Accessoires optionnels.

# ACCESSOIRES POUR IVR 50/30 SC (H)
# 9.987-558.0


67–68, 70–71, 190–193


69, 72


73–74


75


76


77


78–79


80–81


82–83


84–85

| | | Référence | Descriptif | |
|---|---|---|---|---|
| **FLEXIBLES** | | | | |
| **ME-PU** | | | | |
| Tuyau flexible ME-PU DN70 5 m | 71 | 9.989-648.0 | Flexible ME-PU électroconducteur, résistant aux hydrocarbures, DN 70. Résistant à une température maximale de 110 °C, adapté à l'aspiration de matières abrasives. Longueur : 5 m. | ☐ |
| Flexible ME-PU DN70 15 m sans raccords | 72 | 9.989-642.0 | Flexible ME-PU électroconducteur, résistant aux hydrocarbures, sans pièce de raccordement, DN 70. Adapté à l'aspiration de matières abrasives et résistant à une température maximale de 110 °C. Longueur : 15 m. | ☐ |
| **POIGNÉES** | | | | |
| Coude aluminium 45° DN40 | 73 | 9.989-544.0 | Poignée coudée à 45° en aluminium, DN 40. | ☐ |
| Coude aluminium 45° DN50 | 74 | 9.989-547.0 | Poignée avec coude de 45°. En aluminium, DN 50. | ☐ |
| Poignée DN 50, coudée | 75 | 9.977-678.0 | Poignée électroconductrice, coudée à un angle de 45° en acier inoxydable. Cône intérieur DN 50. | ☐ |
| Poignée DN70 | 76 | 9.977-677.0 | | ☐ |
| Poignée acier inoxydable DN 50 | 77 | 9.988-111.0 | Poignée coudée et électroconductrice en acier inoxydable. Coude 45°, cône intérieur DN 50. | ☐ |
| **TUBES D'ASPIRATION** | | | | |
| Tube d'aspiration carbone 1 500 mm DN 40 | 78 | 9.989-552.0 | Tube rallonge très léger en carbone, électroconducteur, DN 40. Longueur : 1 500 mm. | ☐ |
| Tube d'aspiration carbone 1 500 mm DN 50 | 79 | 9.989-553.0 | Tube rallonge électroconducteur, très léger en carbone. Cône intérieur DN 50, longueur 1 500 mm. | ☐ |
| Tuyau d'aspiration 850 mm DN50 | 80 | 9.977-531.0 | Tube rallonge d'une longueur de 850 mm en acier. Électroconducteur et doté d'un cône intérieur DN 50. | ☐ |
| Tuyau d'aspiration 850 mm DN70 | 81 | 9.981-910.0 | Tube rallonge électroconducteur, cône intérieur DN 70, 850 mm de longueur totale. | ☐ |
| Tuyau d'aspiration aluminium 1 500 mm DN 40 | 82 | 9.989-038.0 | Tube rallonge en aluminium, électroconducteur, DN 40. Longueur : 1 500 mm. | ☐ |
| Tuyau d'aspiration aluminium 1 500 mm DN 50 | 83 | 9.989-035.0 | Tube d'aspiration électroconducteur (1500 mm) en aluminium d'un diamètre de 50 mm. | ☐ |
| Tuyau d'aspiration acier inoxydable 850 mm DN 40 | 84 | 9.989-039.0 | Tube rallonge en acier inoxydable, électroconducteur, DN 40. Longueur : 850 mm. | ☐ |

☐ Accessoires optionnels.

KÄRCHER

# ACCESSOIRES POUR IVR 50/30 SC (H)
# 9.987-558.0


84–85


86


87


88


89


90–91


92, 95


93–94


96


97–98

| | | Référence | Descriptif | |
|---|---|---|---|---|
| **TUBES D'ASPIRATION** | | | | |
| Tuyau d'aspiration acier inoxydable 850 mm DN 50 | 85 | 9.988-114.0 | Tube rallonge électroconducteur en acier inoxydable. Cône intérieur DN 50. | ☐ |
| **ADAPTATEURS / RÉDUCTEURS / DISTRIBUTEURS** | | | | |
| **Adaptateurs accessoires** | | | | |
| Adaptateur accessoire DN 50 sur DN 51 | 86 | 9.989-603.0 | Adaptateur en acier pour le raccordement de DN 50 sur DN 51. Électroconducteur. | ☐ |
| Adaptateur accessoire DN 51 sur DN 50 | 87 | 9.989-601.0 | Adaptateur en acier pour le raccordement de DN 51 sur DN 50. Électroconducteur. | ☐ |
| Adaptateur accessoire DN50 sur DN61 | 88 | 9.989-602.0 | Adaptateur en acier pour le raccordement de DN 50 sur DN 61. Électroconducteur. | ☐ |
| Adaptateur accessoire DN 61 sur DN 50 | 89 | 9.989-604.0 | Adaptateur en acier pour le raccordement de DN 61 sur DN 50. Électroconducteur. | ☐ |
| **Réducteurs** | | | | |
| Réducteur DN70 sur DN50 | 90 | 9.977-772.0 | | ☐ |
| Réducteur DN70 sur DN40 | 91 | 9.989-690.0 | Réducteur électroconducteur en acier pour la réduction de DN 70 à DN 40. | ☐ |
| Réducteur DN50 sur DN40 | 92 | 9.981-231.0 | Raccord réducteur de DN 50 à DN 40. Matériau : Acier. Électroconducteur. | ☐ |
| Réducteur acier inoxydable DN70 sur DN50 | 93 | 9.989-712.0 | | ☐ |
| Réducteur acier inoxydable DN70 sur DN40 | 94 | 9.989-713.0 | | ☐ |
| **Extenseurs** | | | | |
| Réducteur DN40 sur DN50 | 95 | 9.981-936.0 | Raccord réducteur du cône extérieur DN 40 au cône intérieur DN 50. Matériau : Acier. Électroconducteur. | ☐ |
| Réducteur DN50 sur DN70 | 96 | 9.981-921.0 | Raccord réducteur du cône extérieur DN 50 au cône intérieur DN 70. Matériau : Acier. Électroconducteur. | ☐ |
| **Distributeurs** | | | | |
| Dérivation, raccord en DN70 sur DN50 | 97 | 9.989-611.0 | Distributeur électroconducteur en acier, DN 70/DN 50 / DN 50. | ☐ |
| Dérivation, raccord en Y DN50 sur DN40 | 98 | 9.981-149.0 | Distributeur, électroconducteur, en acier, DN 50/40/40. | ☐ |

☐ Accessoires optionnels.

IVR 50/30 Sc (H), 9.987-558.0, 2024-11-21

# ACCESSOIRES POUR IVR 50/30 SC (H)
# 9.987-558.0


99


100


102


103–106


107–110


111–113

| | | Référence | Descriptif | |
|---|---|---|---|---|
| **PRÉ-SÉPARATEURS** | | | | |
| **Pré-séparateurs** | | | | |
| Préséparateur Ef solides 100 l DN70 | 99 | 9.982-238.0 | Station pré-séparatrice mobile d'un volume de 110 l et trappe d'évacuation. | ☐ |
| Préséparateur poussière 40 l DN40 | 100 | 9.989-687.0 | | ☐ |
| Préséparateur poussière 60 l DN50 | 101 | 9.989-688.0 | | ☐ |
| Préséparateur, cuve 200 l | 102 | 9.989-685.0 | Fût standard normalisé selon ISO 15750-2. | ☐ |
| **Couvercle de pré-séparateur** | | | | |
| Couvercle pour préséparateur Op liquides ø 517 mm DN70 | 103 | 9.981-666.0 | Couvercle de pré-séparateur DN 70. Convient pour des récipients d'un diamètre de 517 mm. | ☐ |
| Couvercle pour préséparateur Op liquides ø 575 mm DN70 | 104 | 9.981-662.0 | Couvercle de pré-séparateur DN 70 pour fûts standard de 200 litres (9.989-685.0). | ☐ |
| Couvercle pour préséparateur solides ø 517 mm DN70 | 105 | 9.981-665.0 | Couvercle de pré-séparateur DN 70. Convient pour des récipients d'un diamètre de 517 mm. | ☐ |
| Couvercle pour préséparateur solides ø 575 mm DN70 | 106 | 9.981-661.0 | Couvercle de pré-séparateur DN 70 pour fûts standard de 200 litres (9.989-685.0). | ☐ |
| **ACCESSOIRES STATIONNAIRES** | | | | |
| **Conduites IV** | | | | |
| Tube IV Ø 42,4 mm | 107 | 9.980-451.0 | | ☐ |
| Tube IV Ø 60 mm | 108 | 9.980-452.0 | | ☐ |
| Tube IV Ø 75 mm | 109 | 9.980-453.0 | | ☐ |
| Tube IV Ø 100 mm | 110 | 9.980-455.0 | | ☐ |
| Coude IV 30° Ø 60,3 mm | 111 | 9.980-545.0 | | ☐ |
| Coude IV 30° Ø 76,1 mm | 112 | 9.980-546.0 | | ☐ |

☐ Accessoires optionnels.

IVR 50/30 Sc (H), 9.987-558.0, 2024-11-21

# ACCESSOIRES POUR IVR 50/30 SC (H)
# 9.987-558.0


111–113


114–116


117–119


120–123


124–131

| | | Référence | Descriptif | |
|---|---|---|---|---|
| **ACCESSOIRES STATIONNAIRES** | | | | |
| **Conduites IV** | | | | |
| Coude IV 30° Ø 101,6 mm | 113 | 9.980-547.0 | | ☐ |
| Coude IV 45° Ø 60,3 mm | 114 | 9.980-548.0 | | ☐ |
| Coude IV 45° Ø 76,1 mm | 115 | 9.980-549.0 | | ☐ |
| Coude IV 45° Ø 101,6 mm | 116 | 9.980-550.0 | | ☐ |
| Coude IV 60° Ø 60,3 mm | 117 | 9.980-551.0 | | ☐ |
| Coude IV 60° Ø 76,1 mm | 118 | 9.980-552.0 | | ☐ |
| Coude IV 60° Ø 60,3 mm | 119 | 9.980-553.0 | | ☐ |
| Coude IV 90° Ø 42,4 mm | 120 | 9.985-373.0 | Coude de tuyau en acier trempé enduit avec une épaisseur de paroi de 2,6 mm et une courbure de 90°. | ☐ |
| Coude IV 90° Ø 60,3 mm | 121 | 9.980-554.0 | | ☐ |
| Coude IV 90° Ø 76,1 mm | 122 | 9.980-555.0 | | ☐ |
| Coude IV 90° Ø 101,6 mm | 123 | 9.980-556.0 | | ☐ |
| Réducteur IV Ø 120 mm à 100 mm | 124 | 9.981-335.0 | Raccord réducteur, en acier peint avec une épaisseur de paroi de 2 mm. Pour réduire du diamètre 120 à 100 mm. Longueur : 350 mm. | ☐ |
| Réducteur IV Ø 120 mm à 60 mm | 125 | 9.981-337.0 | Raccord réducteur, en acier peint avec une épaisseur de paroi de 2 mm. Pour réduire de DN 120 à DN 70. Longueur : 350 mm. | ☐ |
| Réducteur IV Ø 100 mm à 75 mm | 126 | 9.981-334.0 | Raccord réducteur en acier avec une épaisseur de paroi de 2 mm pour réduire du diamètre de 100 à 75 mm. Longueur : 350 mm. | ☐ |

☐ Accessoires optionnels.

# ACCESSOIRES POUR IVR 50/30 SC (H)
# 9.987-558.0


124–131


132–142

| | | Référence | Descriptif | |
|---|---|---|---|---|
| **ACCESSOIRES STATIONNAIRES** | | | | |
| **Conduites IV** | | | | |
| Réducteur IV Ø 100 mm à 60 mm | 127 | 9.981-336.0 | Raccord réducteur en acier avec une épaisseur de paroi de 2 mm pour réduire du diamètre de 100 à 60 mm. Longueur : 350 mm. | ☐ |
| Réducteur IV Ø 80 mm à 75 mm | 128 | 9.980-494.0 | | ☐ |
| Réducteur IV Ø 80 mm à 60 mm | 129 | 9.980-493.0 | | ☐ |
| Réducteur IV Ø 75 mm à 60 mm | 130 | 9.981-333.0 | Raccord réducteur, en acier peint avec une épaisseur de paroi de 2 mm. Pour réduire du diamètre 75 à 60 mm. Longueur : 350 mm. | ☐ |
| Réducteur IV Ø 60 mm à 42,2 mm | 131 | 9.981-228.0 | | ☐ |
| Dérivation IV 30°-jonction Ø 120 mm sur 100 mm | 132 | 9.981-129.0 | | ☐ |
| Dérivation IV 30°-jonction Ø 120 mm sur 75 mm | 133 | 9.981-127.0 | | ☐ |
| Dérivation IV 30°-jonction Ø 100 mm sur 75 mm | 134 | 9.981-126.0 | | ☐ |
| Dérivation IV 30°-jonction Ø 100 mm sur 60 mm | 135 | 9.981-124.0 | | ☐ |
| Dérivation IV 30°-jonction Ø 75 mm sur 60 mm | 136 | 9.981-123.0 | | ☐ |
| Dérivation IV 30°-jonction Ø 60 mm sur 42,4 mm | 137 | 9.981-258.0 | Embranchement de tubes, longueur de 600 mm, en acier, avec une courbure de 30° et une épaisseur de paroi de 2 mm. Diamètre : 60/60/42,4 mm. | ☐ |
| Dérivation IV 30°-jonction Ø 120 mm | 138 | 9.981-130.0 | | ☐ |
| Dérivation IV 30°-jonction Ø 100 mm | 139 | 9.981-128.0 | | ☐ |
| Dérivation IV 30°-jonction Ø 75 mm | 140 | 9.981-125.0 | | ☐ |

☐ Accessoires optionnels.

# ACCESSOIRES POUR IVR 50/30 SC (H)
# 9.987-558.0


132–142


143–147


148–151


152–15

| | | Référence | Descriptif | |
|---|---|---|---|---|
| **ACCESSOIRES STATIONNAIRES** | | | | |
| **Conduites IV** | | | | |
| Dérivation IV 30°-jonction Ø 60 mm | 141 | 9.981-122.0 | | ☐ |
| Dérivation IV 30°-jonction Ø 42,4 mm | 142 | 9.981-259.0 | Embranchement de tubes, longueur de 600 mm, en acier, avec une courbure de 30° et une épaisseur de paroi de 2 mm. Diamètre : 42,4/42,4/42,4 mm. | ☐ |
| Dérivation IV, raccord en Y Ø 120 mm sur 100 mm | 143 | 9.981-135.0 | | ☐ |
| Dérivation IV, raccord en Y Ø 100 mm sur 75 mm | 144 | 9.981-134.0 | | ☐ |
| Dérivation IV, raccord en Y Ø 80 mm sur 60 mm | 145 | 9.981-133.0 | | ☐ |
| Dérivation IV, raccord en Y Ø 75 mm sur 60 mm | 146 | 9.981-132.0 | | ☐ |
| Dérivation IV, raccord en Y Ø 60 mm sur 42 mm | 147 | 9.981-131.0 | | ☐ |
| **Fixations / raccordements de tube IV** | | | | |
| Coupleur tuyau IV Ø 42,4 mm | 148 | 9.980-445.0 | | ☐ |
| Coupleur tuyau IV Ø 60 mm | 149 | 9.980-446.0 | | ☐ |
| Coupleur tuyau IV Ø 75 mm | 150 | 9.980-447.0 | | ☐ |
| Coupleur tuyau IV Ø 100 mm | 151 | 9.980-449.0 | | ☐ |
| Collier de fixation IV Ø 41 – 44 mm | 152 | 9.980-463.0 | | ☐ |
| Collier de fixation IV Ø 60 – 63 mm | 153 | 9.980-464.0 | | ☐ |
| Collier de fixation IV Ø 74 – 78 mm | 154 | 9.980-465.0 | | ☐ |

☐ Accessoires optionnels.

# ACCESSOIRES POUR IVR 50/30 SC (H)
# 9.987-558.0


152–156


157


158–160


161–163


164


165


166


167


168

| | | Référence | Descriptif | |
|---|---|---|---|---|
| **ACCESSOIRES STATIONNAIRES** | | | | |
| **Fixations / raccordements de tube IV** | | | | |
| Collier de fixation IV Ø 99 – 103 mm | 155 | 9.980-466.0 | | ☐ |
| Collier de fixation IV Ø 116 – 120 mm | 156 | 9.980-467.0 | | ☐ |
| Support au sol IV | 157 | 9.981-118.0 | | ☐ |
| Raccord IV pour tuyau adaptateur femelle Ø 42,2 sur DN40 | 158 | 9.981-256.0 | | ☐ |
| Raccord IV pour tuyau adaptateur femelle Ø 60 sur DN50 | 159 | 9.981-166.0 | | ☐ |
| Raccord IV pour tuyau adaptateur femelle Ø 75 sur DN70 | 160 | 9.981-170.0 | | ☐ |
| Raccord IV pour tuyau adaptateur mâle Ø 42,2 sur DN40 | 161 | 9.981-257.0 | Adaptateur en acier avec une épaisseur de paroi de 2 mm. Pour raccorder des tuyaux et flexibles, DN 40, au diamètre 42,4 × 2,0 mm. | ☐ |
| Raccord IV pour tuyau adaptateur mâle Ø 60 sur DN50 | 162 | 9.981-332.0 | Raccord réducteur en acier avec une épaisseur de paroi de 2 mm. Extrémité avec cône extérieur DN 50 de diamètre 60,0 × 2,0 mm. | ☐ |
| Raccord IV pour tuyau adaptateur mâle Ø 75 sur DN70 | 163 | 9.981-195.0 | | ☐ |
| **Accessoires pour points d'aspiration** | | | | |
| Suceur, buse standard PVC DN40 | 164 | 9.981-454.0 | Suceur élastique DN 40 pour carquois à suceur. | ☐ |
| Suceur, buse standard PVC DN50 | 165 | 9.981-455.0 | Suceur élastique DN 50 pour carquois à suceur. | ☐ |
| Suceur, brosse standard DN40 | 166 | 9.981-436.0 | Suceur à brosse en acier avec une épaisseur de paroi de 2,6 mm pour carquois à suceur DN 40. | ☐ |
| Suceur, support | 167 | 9.981-520.0 | Support de suceur en acier conçu pour un montage mural. Convient pour les suceurs DN 40, DN 50 et DN 70. | ☐ |
| Suceur, support avec commutateur fin de course | 168 | 9.982-111.0 | Carquois à suceurs avec capteur, pour montage mural. Convient pour les suceurs DN 40, DN 50 et DN 70. | ☐ |

☐ Accessoires optionnels.

# ACCESSOIRES POUR IVR 50/30 SC (H)
# 9.987-558.0


169–170


171


172–173

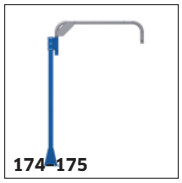
174–175


176–177


47–48, 50–51
178–183

| | | Référence | Descriptif | |
|---|---|---|---|---|
| **ACCESSOIRES STATIONNAIRES** | | | | |
| **Accessoires pour points d'aspiration** | | | | |
| Suceur, support de flexible avec commutateur de fin de course ø 60 mm | 169 | 9.982-083.0 | Suspension de flexible avec fin de course pour le montage sur des conduites d'un diamètre de 60 mm. | ☐ |
| Suceur, support de flexible avec commutateur de fin de course ø 75 mm | 170 | 9.982-092.0 | Suspension de flexible avec fin de course pour le montage sur des conduites d'un diamètre de 75 mm. | ☐ |
| Suceur, support flexible avec commutateur fin de course | 171 | 9.982-093.0 | Suspension de flexible avec fin de course pour montage mural. | ☐ |
| Suceur, bras d'aspiration DN50 sans flexible | 172 | 9.981-776.0 | Bras articulé DN 50 avec fixation murale correspondante. Longueur de bras : 2 m. | ☐ |
| Suceur, bras d'aspiration DN70 sans flexible | 173 | 9.981-775.0 | Bras articulé DN 70 avec fixation murale correspondante. Longueur de bras : 2 m. | ☐ |
| Suceur, bras d'aspiration DN50 sans flexible | 174 | 9.981-781.0 | Bras articulé DN 50 avec support de sol (100 × 100 mm), longueur de bras : 2 m. | ☐ |
| Suceur, bras d'aspiration DN70 sans flexible | 175 | 9.981-780.0 | Bras articulé DN 70 avec support de sol (100 × 100 mm), longueur de bras : 2 m. | ☐ |
| Suceur, bras d'aspiration DN70 | 176 | 9.981-920.0 | Bras d'aspiration de DN 70 à DN 100, longueur de bras : 2,5 m. | ☐ |
| Suceur, bras d'aspiration DN100 | 177 | 9.983-121.0 | Bras d'aspiration DN 100, longueur de bras : 2,5 m. Trémie d'aspiration d'un diamètre de 150 mm. | ☐ |
| Suceur, flexible PVC DN40 3m | 178 | 9.989-701.0 | | ☐ |
| Suceur, flexible PVC DN40 5m | 179 | 9.989-702.0 | | ☐ |
| Suceur, flexible PVC DN50 3m | 180 | 9.989-693.0 | | ☐ |
| Suceur, flexible PVC DN50 5m | 181 | 9.989-694.0 | | ☐ |
| Suceur, flexible PVC DN70 3m | 182 | 9.989-703.0 | | ☐ |

☐ Accessoires optionnels.

# ACCESSOIRES POUR IVR 50/30 SC (H)
# 9.987-558.0


47–48, 50–51, 178–183


61–62, 64–65, 184–189


67–68, 70–71, 190–193


194, 196


195, 200

| | | Référence | Descriptif | |
|---|---|---|---|---|
| **ACCESSOIRES STATIONNAIRES** | | | | |
| **Accessoires pour points d'aspiration** | | | | |
| Suceur, flexible PVC DN70 5m | 183 | 9.989-704.0 | | ☐ |
| Suceur, flexible PU DN40 3m | 184 | 9.989-705.0 | | ☐ |
| Suceur, flexible PU DN40 5m | 185 | 9.989-706.0 | | ☐ |
| Suceur, flexible PU DN50 3m | 186 | 9.989-695.0 | | ☐ |
| Suceur, flexible PU DN50 5m | 187 | 9.989-696.0 | | ☐ |
| Suceur, flexible PU DN70 3m | 188 | 9.989-707.0 | | ☐ |
| Suceur, flexible PU DN70 5m | 189 | 9.989-708.0 | | ☐ |
| Suceur, flexible ME-PU DN40 3m | 190 | 9.989-697.0 | | ☐ |
| Suceur, flexible ME-PU DN40 5m | 191 | 9.989-698.0 | | ☐ |
| Suceur, flexible ME-PU DN50 3m | 192 | 9.989-699.0 | | ☐ |
| Suceur, flexible ME-PU DN50 5m | 193 | 9.989-700.0 | | ☐ |
| Embout de flexible orientable, femelle DN40 | 194 | 9.989-654.0 | Embout de flexible orientable, DN 40, électroconducteur. | ☐ |
| Embout de flexible orientable, femelle DN50 | 195 | 9.989-653.0 | Embout de flexible orientable, DN 50, électroconducteur. | ☐ |
| Embout de flexible orientable, femelle DN70 | 196 | 9.989-652.0 | Embout de flexible orientable, DN 70, électroconducteur. | ☐ |

☐ Accessoires optionnels.