IVR 40/15 SC

L'IVR 40/15 Sc : un aspirateur industriel fait pour les cycles de travail prolongés. Aspire les poussières fines et inflammables dans les espaces de production et sur les machines. Pour l'installation en zone sans risque d'explosion.



Made in Germany

0–24 h

IE2
HIGH EFFICIENCY MOTOR

Référence	9.986-066.0

- Pré-séparateur cyclonique
- Isolation acoustique
- Rangement sûr pour accessoires

Caractéristiques techniques		
Code EAN		4054278030067
Type de courant	**Ph / V / Hz**	3 / 400 / 50
Débit d'air	**l/s / m³/h**	58 / 210
Dépression	**mbar / kPa**	200 / 20
Contenance du réservoir	**l**	40
Matériau de la cuve		Métal
Puissance absorbée	**kW**	1,5
Type d'aspiration		Électrique
Diamètre nominal de raccordement		DN 50
Diamètre nominal pour accessoires		DN 50 / DN 40
Niveau de pression acoustique	**dB (A)**	57
Classe de poussière du filtre principal		M
Surface filtrante – Filtre principal	**m²**	1,75
Poids sans accessoires	**kg**	113
Poids avec emballage	**kg**	113
Dimensions (L × l × H)	**mm**	890 × 670 × 1560

L'utilisation de cet appareil nécessite une formation.

Equipement	
Filtre principal	Filtre à poches
Accessoires standard	non
Vidange du réservoir	Châssis réglable

■ Standard.

IVR 40/15 Sc, 9.986-066.0, 2024-11-15





Particulièrement robuste, particulièrement flexible

- Avec support d'aspiration/raccord coudé mobile pratique.
- Malgré un format très compact, il offre de nombreuses possibilités d'emporter des accessoires.
- Appareil et châssis très robustes et dotés d'épaisseurs de paroi importantes.



Un compresseur à canal latéral sans usure

- Avec 1,5 kW de puissance absorbée et un démarrage progressif pour l'aspiration de petites quantités de poussières et de matières solides.
- Pour une puissance d'aspiration importante et une durée de vie minimale de 20 000 heures.
- Optimal pour les usages mobiles avec utilisation par plusieurs équipes.



Décolmatage manuel pratique du filtre

- Utilisable aisément à l'aide d'un levier disposé de façon ergonomique au besoin.
- Prolonge la durée de vie du filtre et réduit ainsi les frais de maintenance.
- Résultats de décolmatage identiques, quel que soit l'effort physique fourni.

IVR 40/15 Sc, 9.986-066.0, 2024-11-15

KÄRCHER

ACCESSOIRES POUR IVR 40/15 SC
9.986-066.0


1


2


3

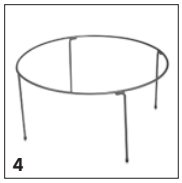
4


5


6


7–8


9–10


11–12


13–14

		Référence	Descriptif	
FILTRE				
Filtre à poches / filtre en étoile				
Filtre à poches PE M 1,75 m²	1	9.981-681.0	Tissu filtrant électroconducteur de la classe de poussière M avec 517 mm de diamètre et 1,75 m² de surface filtrante.	■
Filtre à surface				
Filtre plat PE L 0,45 m²	2	9.980-180.0	Filtre plat de la classe de poussière L avec 470 mm de diamètre. Électroconducteur et doté d'une surface filtrante de 0,45 m².	☐
AIDES AU VIDAGE				
Sacs de vidage				
Sac de vidage PE ø 540 mm 50 l	3	9.977-885.0		■
Dispositif de retenue				
Serre-flan Ø 517 mm 30 l	4	9.980-126.0	Empêche le sac de vidage d'être aspiré pendant l'utilisation de l'aspirateur : le serre-flan pour sac à fond rond de 30 litres.	☐
KITS D'ACCESSOIRES				
Sets d'accessoires solides / poussières				
Kit d'accessoires DN 40 pour matières solides et poussières	5	9.989-659.0	Kit d'accessoires DN 40 pour aspirateurs industriels (matières solides et poussières) : flexible EVA (9.988-088.0), poignée (9.977-679.0), suceur standard (9.988-401.0) et réducteur (9.989-690.0).	☐
Kit d'accessoires DN 50 pour matières solides et poussières	6	9.989-662.0	Kit d'accessoires DN 50 pour aspirateurs industriels (matières solides et poussières) : flexible EVA (9.988-090.0), poignée (9.977-678.0), suceur standard (9.988-402.0) et réducteur (9.977-772.0).	☐
SUCEURS				
Suceurs standard				
Suceur standard PVC DN 40	7	9.989-674.0	Suceur standard électroconducteur en PVC. DN 40.	☐
Suceur standard PVC DN 50	8	9.989-673.0	Suceur standard électroconducteur en PVC. DN 50.	☐
Buse standard silicone DN40	9	9.988-401.0	Suceur standard élastique en silicone, cône intérieur DN 40.	☐
Buse standard silicone DN50	10	9.988-402.0		☐
Buse standard caoutchouc découpable DN40	11	9.989-677.0	Suceur standard, électroconducteur, en caoutchouc pouvant être découpé. DN 40.	☐
Buse standard caoutchouc découpable DN50	12	9.989-675.0	Suceur standard, électroconducteur, en caoutchouc pouvant être découpé. DN 50.	☐
Buse standard alu DN40	13	9.980-748.0	Suceur oblique en aluminium anodisé, électroconducteur, DN 40.	☐
Buse standard alu DN50	14	9.980-749.0	Suceur oblique en aluminium anodisé, électroconducteur, DN 50.	☐

■ Standard. ☐ Accessoires optionnels.

KÄRCHER

ACCESSOIRES POUR IVR 40/15 SC
9.986-066.0


15


16


17–18


19, 22–23


20, 26


21


24–25


27


28

		Référence	Descriptif	
SUCEURS				
Suceurs standard flexibles				
Buse standard flexible PVC DN40	15	9.981-420.0	Suceur rond flexible, électroconducteur, en acier galvanisé, avec bec en caoutchouc DN 30.	☐
Buse standard flexible PVC DN50	16	9.981-421.0	Suceur rond flexible, électroconducteur, en acier galvanisé, DN 50, avec bec en caoutchouc DN 30.	☐
Buse standard flexible coudée 90° PP DN40	17	9.981-429.0	Suceur coudé flexible, électroconducteur, DN 40, longueur : 800 mm.	☐
Buse standard flexible coudée 90° PP DN50	18	9.981-430.0	Suceur coudé flexible, électroconducteur, DN 50, longueur : 800 mm.	☐
Suceurs sol				
Suceur sol alu 370 mm DN 40	19	9.989-683.0	Suceur pour sol, 370 mm, en aluminium. DN 40.	☐
Suceur sol alu, él., 370 mm DN 40	20	9.989-682.0	Suceur sol, 370 mm, en aluminium. Électroconducteur. DN 40.	☐
Suceur sol alu 200 mm DN 50	21	9.981-426.0	Suceur sol, DN 50, d'une largeur d'aspiration de 200 mm.	☐
Suceur sol alu 370 mm DN 50	22	9.989-664.0	Suceur sol. 370 mm, en aluminium. Électroconducteur. DN 50.	☐
Buse pour sol alu el 370 mm DN50	23	9.987-612.0	Suceur sol polyvalent électroconducteur. Largeur 370 mm, DN 50.	☐
Suceur sol alu 500 mm DN 50	24	9.989-684.0	Suceur sol, 500 mm, en aluminium. Électroconducteur. DN 50.	☐
Buse pour sol alu el 500 mm DN50	25	9.981-925.0	Suceur sol d'une largeur d'aspiration de 500 mm et articulation. DN 50, électroconducteur.	☐
Buse pour sol acier inoxydable el 370 mm DN40	26	9.989-558.0	Suceur sol polyvalent (370 mm), électroconducteur, DN 40.	☐
Buse pour sol acier inoxydable el 370 mm DN50	27	9.988-115.0	Suceur sol (370 mm) en acier inoxydable, électroconducteur, DN 50.	☐
Raclette en caoutchouc pour suceur sol, résist. à l'huile. 220 mm	28	9.981-923.0	Raclette en caoutchouc avec barrette en plastique pour suceur pour sol, largeur 220 mm.	☐

■ Standard. ☐ Accessoires optionnels.

ACCESSOIRES POUR IVR 40/15 SC
9.986-066.0


29–30


31–32


33–34


35–36


37–40


41


42

		Référence	Descriptif	
SUCEURS				
Suceurs sol				
Raclette en caoutchouc pour suceur sol 370 mm	29	9.981-914.0	Raclette en caoutchouc avec barrette profilée pour suceur pour sol, largeur 370 mm.	☐
Raclette en caoutchouc pour suceur sol 500 mm	30	9.981-915.0	Raclette en caoutchouc résistante aux hydrocarbures avec barrette profilée pour suceur pour sol, largeur 500 mm.	☐
Buse pour sol, élément à brosse el. 370 mm	31	9.984-939.0	Raclette en caoutchouc électroconductrice pour suceur pour sol, largeur 370 mm.	☐
Buse pour sol, élément à brosse 500 mm	32	9.980-764.0	Kit de barrettes à brosse pour suceur sol 500 mm, avec barrette profilée.	☐
Suceurs à rainures				
Suceur fente PP 15 mm × 145 mm DN40	33	9.988-116.0	Suceur fente polyvalent plat, électroconducteur en plastique, DN 42.	☐
Suceur fente PP 15 mm × 145 mm DN50	34	9.988-117.0	Suceur fente polyvalent plat, électroconducteur en plastique, DN 52.	☐
Suceur fente PU 19 mm × 160 mm DN40	35	9.981-483.0	Suceur pour fentes en PU, DN 40.	☐
Suceur fente PU 22 mm × 175 mm DN50	36	9.981-482.0	Suceur pour fentes en PU, DN 50.	☐
Suceur fente 17 mm × 120 mm DN40	37	9.989-680.0	Suceur plat électroconducteur, 17 × 120 mm. DN 40.	☐
Suceur fente 25 mm × 120 mm DN40	38	9.989-678.0	Suceur plat électroconducteur, 25 × 120 mm. DN 40.	☐
Suceur fente 18 mm × 120 mm DN50	39	9.981-442.0	Suceur plat électroconducteur en tôle d'acier, DN 50, avec une largeur de fente de 17 millimètres.	☐
Suceur fente 25 mm × 120 mm DN50	40	9.981-465.0	Suceur plat électroconducteur en tôle d'acier, DN 50, avec une largeur de fente de 25 mm.	☐
Suceur fente acier inoxydable 17 mm × 120 mm DN40	41	9.989-193.0	Suceur pour fentes en acier inoxydable, DN 50.	☐
Suceur fente acier inoxydable 22 mm × 220 mm DN50	42	9.988-123.0	Suceur fente en acier inoxydable, DN 42, qualité alimentaire.	☐

■ Standard. ☐ Accessoires optionnels.

ACCESSOIRES POUR IVR 40/15 SC
9.986-066.0


43


44–45, 47


46


48–49


50–51


52


53


54


55


56

		Référence	Descriptif	
SUCEURS				
Suceurs flexibles à rainures				
Suceur fente flexible silicone 65 mm DN50	43	9.988-403.0	Suceur pour fentes souple en silicone, DN 50.	☐
Suceur fente flexible 11 mm × 58 mm DN40	44	9.989-681.0	Suceur plat électroconducteur et souple, 11 × 58 mm.	☐
Suceur fente flexible 20 mm × 45 mm DN40	45	9.981-423.0	Suceur fente flexible et électroconducteur en acier galvanisé avec une largeur de fente de 20 mm, DN 40.	☐
Suceur fente flexible 12 mm × 45 mm DN50	46	9.981-424.0	Suceur plat galvanisé, flexible, électroconducteur, DN 50, avec une largeur de fente de 13 mm.	☐
Suceur fente flexible 20 mm × 45 mm DN50	47	9.981-425.0	Suceur fente flexible et électroconducteur en acier galvanisé avec une largeur de fente de 20 mm, DN 50.	☐
Suceurs grandes surfaces				
Suceur grandes surfaces silicone 120 mm DN 40	48	9.988-118.0	Suceur en caoutchouc électroconducteur, coudé, DN 40, qualité alimentaire.	☐
Suceur grandes surfaces silicone 120 mm DN 50	49	9.988-119.0	Suceur en caoutchouc électroconducteur, coudé, DN 50, qualité alimentaire.	☐
Suceur grandes surfaces alu 150 mm DN 40	50	9.989-666.0	Suceur grandes surfaces, 150 mm, en aluminium. DN 40.	☐
Buse pour surface alu 150 mm DN50	51	9.989-665.0	Suceur grandes surfaces, 150 mm, en aluminium. DN 50.	☐
Suceurs pour trous de perçage				
Buse trou borgne DN40	52	9.989-671.0	Suceur trous borgnes coudé à 90° avec 60 mm de diamètre.	☐
Buse trou borgne à angle de 60° DN40	53	9.989-669.0	Suceur trous borgnes coudé à 90° avec 48 mm de diamètre. DN 40.	☐
Buse trou borgne à angle de 90° DN40	54	9.989-667.0	Suceur trous borgnes coudé à 90° avec 60 mm de diamètre. DN 40.	☐
Buse trou borgne à angle de 90° 200 mm rallonge DN40	55	9.989-670.0	Suceur trous borgnes coudé à 90° avec 48 mm de diamètre. DN 40.	☐
BROSSES				
Brosses standard				
Brosse standard 40 mm DN40	56	9.981-431.0	Suceur à brosse plat DN 40.	☐

☐ Accessoires optionnels.

KÄRCHER

ACCESSOIRES POUR IVR 40/15 SC
9.986-066.0


57


58–59


60


61–62


63–64, 66–67, 193–198


65, 68, 84


69–70, 72–73

		Référence	Descriptif	
BROSSES				
Brosses standard				
Brosse standard 40 mm DN50	57	9.981-432.0	Suceur à brosse plat DN 50.	☐
Brosses pinceaux				
Brosse pinceau Ø 82 mm DN 40	58	9.989-609.0	Brosse pinceau électroconductrice avec 82 mm de diamètre. DN 40.	☐
Brosse pinceau Ø 82 mm DN 50	59	9.989-608.0	Brosse pinceau électroconductrice avec 82 mm de diamètre. DN 50.	☐
Brosses grandes surfaces				
Brosse grandes surfaces PP 24 mm DN 40	60	9.989-610.0	Brosse grandes surfaces électroconductrice. DN 40.	☐
Brosse de surface 300 mm DN40	61	9.981-911.0	Balai aspirant de 300 mm avec raccord à 45° et vis étoile, crin de cheval.	☐
Brosse de surface 300 mm DN50	62	9.981-912.0		☐
FLEXIBLES				
PVC				
Tuyau flexible PVC DN40 3 m	63	9.989-647.0	Flexible PVC DN 40. Résistant à une température maximale de 85 °C et électroconducteur. Longueur : 3 m.	☐
Tuyau flexible PVC DN40 5 m	64	9.989-614.0	Flexible PVC électroconducteur, DN 40. Résistant à une température maximale de 85 °C. Longueur : 5 m.	☐
Flexible PVC DN40 15 m sans raccords	65	9.989-633.0	Flexible PVC sans pièce de raccordement, DN 40. Électroconducteur et résistant à une température maximale de 85 °C. Longueur : 15 m.	☐
Tuyau flexible PVC DN50 3 m	66	9.989-615.0	Flexible PVC électroconducteur, DN 50. Résistant à une température maximale de 85 °C. Longueur : 3 m.	☐
Tuyau flexible PVC DN50 5 m	67	9.989-616.0	Flexible PVC électroconducteur, DN 50. Résistant à une température maximale de 85 °C. Longueur : 5 m.	☐
Flexible PVC DN50 15 m sans raccords	68	9.989-634.0	Flexible PVC sans pièce de raccordement, DN 50. Électroconducteur et résistant à une température maximale de 85 °C. Longueur : 15 m.	☐
EVA				
Flexible EVA DN 40 3 m	69	9.988-088.0	Flexible électroconducteur avec DN 40. Adapté aux températures jusqu'à 65 °C, longueur : 3 m.	☐
Flexible EVA DN 40 5 m	70	9.988-089.0	Flexible électroconducteur d'une longueur de cinq mètres avec DN 40. Adapté aux températures jusqu'à 65 °C. Longueur : 5 m.	☐

☐ Accessoires optionnels.

ACCESSOIRES POUR IVR 40/15 SC
9.986-066.0


71


69–70, 72–73


74–75


76–77, 79–80, 199–204


78, 81


82–83, 85–86, 205–208


65, 68, 84

		Référence	Descriptif	
FLEXIBLES				
EVA				
Flexible EVA DN40 15 m sans raccords	71	9.989-630.0	Flexible EVA sans pièce de raccordement, DN 40. Électroconducteur et résistant à une température maximale de 65 °C. Longueur : 15 m.	☐
Flexible EVA DN 50 3 m	72	9.988-090.0	Flexible électroconducteur avec DN 50. Adapté aux températures jusqu'à 65 °C, longueur : 3 m.	☐
Flexible EVA DN 50 5 m	73	9.988-091.0		☐
Flexible, kits de montage				
Flexible kit de montage DN40	74	9.989-627.0	Set de raccordement de flexible comprenant plusieurs pièces, DN 40.	☐
Flexible kit de montage DN50	75	9.989-628.0	Set de raccordement de flexible comprenant plusieurs pièces, DN 50.	☐
PU				
Tuyau flexible PU DN40 3 m	76	9.989-617.0	Flexible PU électroconducteur, résistant aux hydrocarbures, DN 40. Adapté à l'aspiration de matières abrasives et résistant à une température maximale de 80 °C. Longueur : 3 m.	☐
Tuyau flexible PU DN40 5 m	77	9.989-618.0	Flexible PU électroconducteur, résistant aux hydrocarbures, DN 40. Adapté à l'aspiration de matières abrasives et résistant à une température maximale de 80 °C. Longueur : 5 m.	☐
Flexible PU DN40 15 m sans raccords	78	9.989-637.0	Flexible PU sans pièce de raccordement, DN 40. Électroconducteur et résistant à une température maximale de 80 °C. Longueur : 15 m.	☐
Tuyau flexible PU DN50 3 m	79	9.989-619.0	Flexible PU électroconducteur, résistant aux hydrocarbures, DN 50. Adapté à l'aspiration de matières abrasives et résistant à une température maximale de 80 °C. Longueur : 3 m.	☐
Tuyau flexible PU DN50 5 m	80	9.989-620.0	Flexible PU électroconducteur, résistant aux hydrocarbures, DN 50. Adapté à l'aspiration de matières abrasives et résistant à une température maximale de 80 °C. Longueur : 5 m.	☐
Flexible PU DN50 15 m sans raccords	81	9.989-638.0	Flexible PU sans pièce de raccordement, DN 50. Électroconducteur et résistant à une température maximale de 80 °C. Longueur : 15 m.	☐
ME-PU				
Tuyau flexible ME-PU DN40 3 m	82	9.989-621.0	Flexible ME-PU électroconducteur, résistant aux hydrocarbures, DN 40. Adapté à l'aspiration de matières abrasives et résistant à une température maximale de 110 °C. Longueur : 3 m.	☐
Flexible ME-PU, DN 40, 5 m	83	9.989-622.0	Flexible ME-PU électroconducteur et résistant aux hydrocarbures, DN 40. Adapté à l'aspiration de matières abrasives et résistant à une température maximale de 110 °C. Longueur : 5 m.	☐
Flexible ME-PU DN40 15 m sans raccords	84	9.989-640.0	Flexible ME-PU électroconducteur, résistant aux hydrocarbures, sans pièce de raccordement, DN 40. Adapté à l'aspiration de matières abrasives et résistant à une température maximale de 110 °C. Longueur : 15 m.	☐

☐ Accessoires optionnels.

ACCESSOIRES POUR IVR 40/15 SC
9.986-066.0


82–83, 85–86, 205–208


87


88–89


90


91


92–93


94–95


96–97


98–99

		Référence	Descriptif	
FLEXIBLES				
ME-PU				
Tuyau flexible ME-PU DN50 3 m	85	9.989-623.0	Flexible ME-PU électroconducteur, résistant aux hydrocarbures, DN 50. Adapté à l'aspiration de matières abrasives et résistant à une température maximale de 110 °C. Longueur : 3 m.	☐
Tuyau flexible ME-PU DN50 5 m	86	9.989-625.0	Flexible ME-PU électroconducteur, résistant aux hydrocarbures, DN 50. Adapté à l'aspiration de matières abrasives et résistant à une température maximale de 110 °C. Longueur : 5 m.	☐
Flexible ME-PU DN50 15 m sans raccords	87	9.989-641.0	Flexible ME-PU électroconducteur, résistant aux hydrocarbures, sans pièce de raccordement, DN 50. Adapté à l'aspiration de matières abrasives et résistant à une température maximale de 110 °C. Longueur : 15 m.	☐
POIGNÉES				
Coude aluminium 45° DN40	88	9.989-544.0	Poignée coudée à 45° en aluminium, DN 40.	☐
Coude aluminium 45° DN50	89	9.989-547.0	Poignée avec coude de 45°. En aluminium, DN 50.	☐
Poignée DN40	90	9.977-679.0	Poignée coudée à un angle de 45° et électroconductrice en acier inoxydable. Cône intérieur DN 40.	☐
Poignée DN 50, coudée	91	9.977-678.0	Poignée électroconductrice, coudée à un angle de 45° en acier inoxydable. Cône intérieur DN 50.	☐
Poignée acier inoxydable DN 40	92	9.989-036.0	Poignée coudée et électroconductrice en acier inoxydable. Coude 45°, cône intérieur DN 40.	☐
Poignée acier inoxydable DN 50	93	9.988-111.0	Poignée coudée et électroconductrice en acier inoxydable. Coude 45°, cône intérieur DN 50.	☐
TUBES D'ASPIRATION				
Tube d'aspiration carbone 1 500 mm DN 40	94	9.989-552.0	Tube rallonge très léger en carbone, électroconducteur, DN 40. Longueur : 1 500 mm.	☐
Tube d'aspiration carbone 1 500 mm DN 50	95	9.989-553.0	Tube rallonge électroconducteur, très léger en carbone. Cône intérieur DN 50, longueur 1 500 mm.	☐
Tuyau d'aspiration 850 mm DN40	96	9.977-525.0	Tube rallonge en acier, électroconducteur, DN 40. Longueur : 850 mm.	☐
Tuyau d'aspiration 850 mm DN50	97	9.977-531.0	Tube rallonge d'une longueur de 850 mm en acier. Électroconducteur et doté d'un cône intérieur DN 50.	☐
Tuyau d'aspiration aluminium 1 500 mm DN 40	98	9.989-038.0	Tube rallonge en aluminium, électroconducteur, DN 40. Longueur : 1 500 mm.	☐

☐ Accessoires optionnels.

KÄRCHER

ACCESSOIRES POUR IVR 40/15 SC
9.986-066.0


98–99


100–101


102


103


104


105


106–107, 111


108


109–110


112–113

		Référence	Descriptif	
TUBES D'ASPIRATION				
Tuyau d'aspiration aluminium 1 500 mm DN 50	99	9.989-035.0	Tube d'aspiration électroconducteur (1500 mm) en aluminium d'un diamètre de 50 mm.	☐
Tuyau d'aspiration acier inoxydable 850 mm DN 40	100	9.989-039.0	Tube rallonge en acier inoxydable, électroconducteur, DN 40. Longueur : 850 mm.	☐
Tuyau d'aspiration acier inoxydable 850 mm DN 50	101	9.988-114.0	Tube rallonge électroconducteur en acier inoxydable. Cône intérieur DN 50.	☐
ADAPTATEURS / RÉDUCTEURS / DISTRIBUTEURS				
Adaptateurs accessoires				
Adaptateur accessoire DN 50 sur DN 51	102	9.989-603.0	Adaptateur en acier pour le raccordement de DN 50 sur DN 51. Électroconducteur.	☐
Adaptateur accessoire DN 51 sur DN 50	103	9.989-601.0	Adaptateur en acier pour le raccordement de DN 51 sur DN 50. Électroconducteur.	☐
Adaptateur accessoire DN50 sur DN61	104	9.989-602.0	Adaptateur en acier pour le raccordement de DN 50 sur DN 61. Électroconducteur.	☐
Adaptateur accessoire DN 61 sur DN 50	105	9.989-604.0	Adaptateur en acier pour le raccordement de DN 61 sur DN 50. Électroconducteur.	☐
Réducteurs				
Réducteur DN70 sur DN50	106	9.977-772.0		☐
Réducteur DN70 sur DN40	107	9.989-690.0	Réducteur électroconducteur en acier pour la réduction de DN 70 à DN 40.	☐
Réducteur DN50 sur DN40	108	9.981-231.0	Raccord réducteur de DN 50 à DN 40. Matériau : Acier. Électroconducteur.	☐
Réducteur acier inoxydable DN70 sur DN50	109	9.989-712.0		☐
Réducteur acier inoxydable DN70 sur DN40	110	9.989-713.0		☐
Extenseurs				
Réducteur DN50 sur DN70	111	9.981-921.0	Raccord réducteur du cône extérieur DN 50 au cône intérieur DN 70. Matériau : Acier. Électroconducteur.	☐
Distributeurs				
Dérivation, raccord en DN70 sur DN50	112	9.989-611.0	Distributeur électroconducteur en acier, DN 70/DN 50 / DN 50.	☐

☐ Accessoires optionnels.

ACCESSOIRES POUR IVR 40/15 SC
9.986-066.0


112–113


114


115


117


118–121


122–125


126–128

		Référence	Descriptif	
ADAPTATEURS / RÉDUCTEURS / DISTRIBUTEURS				
Distributeurs				
Dérivation, raccord en Y DN50 sur DN40	113	9.981-149.0	Distributeur, électroconducteur, en acier, DN 50/40/40.	☐
PRÉ-SÉPARATEURS				
Pré-séparateurs				
Préséparateur Ef solides 100 l DN70	114	9.982-238.0	Station pré-séparatrice mobile d'un volume de 110 l et trappe d'évacuation.	☐
Préséparateur poussière 40 l DN40	115	9.989-687.0		☐
Préséparateur poussière 60 l DN50	116	9.989-688.0		☐
Préséparateur, cuve 200 l	117	9.989-685.0	Fût standard normalisé selon ISO 15750-2.	☐
Couvercle de pré-séparateur				
Couvercle pour préséparateur Op liquides ø 517 mm DN70	118	9.981-666.0	Couvercle de pré-séparateur DN 70. Convient pour des récipients d'un diamètre de 517 mm.	☐
Couvercle pour préséparateur Op liquides ø 575 mm DN70	119	9.981-662.0	Couvercle de pré-séparateur DN 70 pour fûts standard de 200 litres (9.989-685.0).	☐
Couvercle pour préséparateur solides ø 517 mm DN70	120	9.981-665.0	Couvercle de pré-séparateur DN 70. Convient pour des récipients d'un diamètre de 517 mm.	☐
Couvercle pour préséparateur solides ø 575 mm DN70	121	9.981-661.0	Couvercle de pré-séparateur DN 70 pour fûts standard de 200 litres (9.989-685.0).	☐
ACCESSOIRES STATIONNAIRES				
Conduites IV				
Tube IV Ø 42,4 mm	122	9.980-451.0		☐
Tube IV Ø 60 mm	123	9.980-452.0		☐
Tube IV Ø 75 mm	124	9.980-453.0		☐
Tube IV Ø 100 mm	125	9.980-455.0		☐
Coude IV 30° Ø 60,3 mm	126	9.980-545.0		☐

☐ Accessoires optionnels.

IVR 40/15 Sc, 9.986-066.0, 2024-11-15

ACCESSOIRES POUR IVR 40/15 SC
9.986-066.0


126–128


129–131


132–134


135–138


139–146

		Référence	Descriptif	
ACCESSOIRES STATIONNAIRES				
Conduites IV				
Coude IV 30° Ø 76,1 mm	127	9.980-546.0		☐
Coude IV 30° Ø 101,6 mm	128	9.980-547.0		☐
Coude IV 45° Ø 60,3 mm	129	9.980-548.0		☐
Coude IV 45° Ø 76,1 mm	130	9.980-549.0		☐
Coude IV 45° Ø 101,6 mm	131	9.980-550.0		☐
Coude IV 60° Ø 60,3 mm	132	9.980-551.0		☐
Coude IV 60° Ø 76,1 mm	133	9.980-552.0		☐
Coude IV 60° Ø 60,3 mm	134	9.980-553.0		☐
Coude IV 90° Ø 42,4 mm	135	9.985-373.0	Coude de tuyau en acier trempé enduit avec une épaisseur de paroi de 2,6 mm et une courbure de 90°.	☐
Coude IV 90° Ø 60,3 mm	136	9.980-554.0		☐
Coude IV 90° Ø 76,1 mm	137	9.980-555.0		☐
Coude IV 90° Ø 101,6 mm	138	9.980-556.0		☐
Réducteur IV Ø 120 mm à 100 mm	139	9.981-335.0	Raccord réducteur, en acier peint avec une épaisseur de paroi de 2 mm. Pour réduire du diamètre 120 à 100 mm. Longueur : 350 mm.	☐
Réducteur IV Ø 120 mm à 60 mm	140	9.981-337.0	Raccord réducteur, en acier peint avec une épaisseur de paroi de 2 mm. Pour réduire de DN 120 à DN 70. Longueur : 350 mm.	☐

☐ Accessoires optionnels.

ACCESSOIRES POUR IVR 40/15 SC
9.986-066.0


139–146


147–157

		Référence	Descriptif	
ACCESSOIRES STATIONNAIRES				
Conduites IV				
Réducteur IV Ø 100 mm à 75 mm	141	9.981-334.0	Raccord réducteur en acier avec une épaisseur de paroi de 2 mm pour réduire du diamètre de 100 à 75 mm. Longueur : 350 mm.	☐
Réducteur IV Ø 100 mm à 60 mm	142	9.981-336.0	Raccord réducteur en acier avec une épaisseur de paroi de 2 mm pour réduire du diamètre de 100 à 60 mm. Longueur : 350 mm.	☐
Réducteur IV Ø 80 mm à 75 mm	143	9.980-494.0		☐
Réducteur IV Ø 80 mm à 60 mm	144	9.980-493.0		☐
Réducteur IV Ø 75 mm à 60 mm	145	9.981-333.0	Raccord réducteur, en acier peint avec une épaisseur de paroi de 2 mm. Pour réduire du diamètre 75 à 60 mm. Longueur : 350 mm.	☐
Réducteur IV Ø 60 mm à 42,2 mm	146	9.981-228.0		☐
Dérivation IV 30°-jonction Ø 120 mm sur 100 mm	147	9.981-129.0		☐
Dérivation IV 30°-jonction Ø 120 mm sur 75 mm	148	9.981-127.0		☐
Dérivation IV 30°-jonction Ø 100 mm sur 75 mm	149	9.981-126.0		☐
Dérivation IV 30°-jonction Ø 100 mm sur 60 mm	150	9.981-124.0		☐
Dérivation IV 30°-jonction Ø 75 mm sur 60 mm	151	9.981-123.0		☐
Dérivation IV 30°-jonction Ø 60 mm sur 42,4 mm	152	9.981-258.0	Embranchement de tubes, longueur de 600 mm, en acier, avec une courbure de 30° et une épaisseur de paroi de 2 mm. Diamètre : 60/60/42,4 mm.	☐
Dérivation IV 30°-jonction Ø 120 mm	153	9.981-130.0		☐
Dérivation IV 30°-jonction Ø 100 mm	154	9.981-128.0		☐

☐ Accessoires optionnels.

ACCESSOIRES POUR IVR 40/15 SC
9.986-066.0


147–157


158–162


163–166


167–17

		Référence	Descriptif	
ACCESSOIRES STATIONNAIRES				
Conduites IV				
Dérivation IV 30°-jonction Ø 75 mm	155	9.981-125.0		☐
Dérivation IV 30°-jonction Ø 60 mm	156	9.981-122.0		☐
Dérivation IV 30°-jonction Ø 42,4 mm	157	9.981-259.0	Embranchement de tubes, longueur de 600 mm, en acier, avec une courbure de 30° et une épaisseur de paroi de 2 mm. Diamètre : 42,4/42,4/42,4 mm.	☐
Dérivation IV, raccord en Y Ø 120 mm sur 100 mm	158	9.981-135.0		☐
Dérivation IV, raccord en Y Ø 100 mm sur 75 mm	159	9.981-134.0		☐
Dérivation IV, raccord en Y Ø 80 mm sur 60 mm	160	9.981-133.0		☐
Dérivation IV, raccord en Y Ø 75 mm sur 60 mm	161	9.981-132.0		☐
Dérivation IV, raccord en Y Ø 60 mm sur 42 mm	162	9.981-131.0		☐
Fixations / raccordements de tube IV				
Coupleur tuyau IV Ø 42,4 mm	163	9.980-445.0		☐
Coupleur tuyau IV Ø 60 mm	164	9.980-446.0		☐
Coupleur tuyau IV Ø 75 mm	165	9.980-447.0		☐
Coupleur tuyau IV Ø 100 mm	166	9.980-449.0		☐
Collier de fixation IV Ø 41 – 44 mm	167	9.980-463.0		☐
Collier de fixation IV Ø 60 – 63 mm	168	9.980-464.0		☐

☐ Accessoires optionnels.

KÄRCHER

ACCESSOIRES POUR IVR 40/15 SC
9.986-066.0


167–171


172


173–175


176–178


179


180


181


182

		Référence	Descriptif	
ACCESSOIRES STATIONNAIRES				
Fixations / raccordements de tube IV				
Collier de fixation IV Ø 74 – 78 mm	169	9.980-465.0		☐
Collier de fixation IV Ø 99 – 103 mm	170	9.980-466.0		☐
Collier de fixation IV Ø 116 – 120 mm	171	9.980-467.0		☐
Support au sol IV	172	9.981-118.0		☐
Raccord IV pour tuyau adaptateur femelle Ø 42,2 sur DN40	173	9.981-256.0		☐
Raccord IV pour tuyau adaptateur femelle Ø 60 sur DN50	174	9.981-166.0		☐
Raccord IV pour tuyau adaptateur femelle Ø 75 sur DN70	175	9.981-170.0		☐
Raccord IV pour tuyau adaptateur mâle Ø 42,2 sur DN40	176	9.981-257.0	Adaptateur en acier avec une épaisseur de paroi de 2 mm. Pour raccorder des tuyaux et flexibles, DN 40, au diamètre 42,4 × 2,0 mm.	☐
Raccord IV pour tuyau adaptateur mâle Ø 60 sur DN50	177	9.981-332.0	Raccord réducteur en acier avec une épaisseur de paroi de 2 mm. Extrémité avec cône extérieur DN 50 de diamètre 60,0 × 2,0 mm.	☐
Raccord IV pour tuyau adaptateur mâle Ø 75 sur DN70	178	9.981-195.0		☐
Accessoires pour points d'aspiration				
Suceur, buse standard PVC DN40	179	9.981-454.0	Suceur élastique DN 40 pour carquois à suceur.	☐
Suceur, buse standard PVC DN50	180	9.981-455.0	Suceur élastique DN 50 pour carquois à suceur.	☐
Suceur, brosse standard DN40	181	9.981-436.0	Suceur à brosse en acier avec une épaisseur de paroi de 2,6 mm pour carquois à suceur DN 40.	☐
Suceur, support	182	9.981-520.0	Support de suceur en acier conçu pour un montage mural. Convient pour les suceurs DN 40, DN 50 et DN 70.	☐

☐ Accessoires optionnels.

ACCESSOIRES POUR IVR 40/15 SC
9.986-066.0


183


184–185


186


187–188

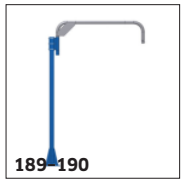
189–190


191–192


63–64, 66–67, 193–198

		Référence	Descriptif	
ACCESSOIRES STATIONNAIRES				
Accessoires pour points d'aspiration				
Suceur, support avec commutateur fin de course	183	9.982-111.0	Carquois à suceurs avec capteur, pour montage mural. Convient pour les suceurs DN 40, DN 50 et DN 70.	☐
Suceur, support de flexible avec commutateur de fin de course ø 60 mm	184	9.982-083.0	Suspension de flexible avec fin de course pour le montage sur des conduites d'un diamètre de 60 mm.	☐
Suceur, support de flexible avec commutateur de fin de course ø 75 mm	185	9.982-092.0	Suspension de flexible avec fin de course pour le montage sur des conduites d'un diamètre de 75 mm.	☐
Suceur, support flexible avec commutateur fin de course	186	9.982-093.0	Suspension de flexible avec fin de course pour montage mural.	☐
Suceur, bras d'aspiration DN50 sans flexible	187	9.981-776.0	Bras articulé DN 50 avec fixation murale correspondante. Longueur de bras : 2 m.	☐
Suceur, bras d'aspiration DN70 sans flexible	188	9.981-775.0	Bras articulé DN 70 avec fixation murale correspondante. Longueur de bras : 2 m.	☐
Suceur, bras d'aspiration DN50 sans flexible	189	9.981-781.0	Bras articulé DN 50 avec support de sol (100 × 100 mm), longueur de bras : 2 m.	☐
Suceur, bras d'aspiration DN70 sans flexible	190	9.981-780.0	Bras articulé DN 70 avec support de sol (100 × 100 mm), longueur de bras : 2 m.	☐
Suceur, bras d'aspiration DN70	191	9.981-920.0	Bras d'aspiration de DN 70 à DN 100, longueur de bras : 2,5 m.	☐
Suceur, bras d'aspiration DN100	192	9.983-121.0	Bras d'aspiration DN 100, longueur de bras : 2,5 m. Trémie d'aspiration d'un diamètre de 150 mm.	☐
Suceur, flexible PVC DN40 3m	193	9.989-701.0		☐
Suceur, flexible PVC DN40 5m	194	9.989-702.0		☐
Suceur, flexible PVC DN50 3m	195	9.989-693.0		☐
Suceur, flexible PVC DN50 5m	196	9.989-694.0		☐

☐ Accessoires optionnels.